



**EDILIZIA SCOLASTICA, PATRIMONIO
E SERVIZI ALLE PERSONE**
Ufficio Statistica

FINANZIAMENTI
Pubblici e Privati
Concessi dalla Regione Toscana
Anno 2014

*Dolce paese, onde portai conforme
l'abito fiero e lo sdegnoso canto
e il petto ov'odio e amor mai non s'addorme,
pur ti riveggo, e il cor mi balza in tanto.*

*Ben riconosco in te le usate forme
con gli occhi incerti tra 'l sorriso e il pianto,
e in quelle seguo de' miei sogni l'orme
erranti dietro il giovanile incanto.*

*Oh, quel che amai, quel che sognai, fu in vano;
e sempre corsi, e mai non giunsi il fine;
e dimani cadrò. Ma di lontano
pace dicono al cuor le tue colline
con le nebbie sfumanti e il verde piano
ridente ne le piogge mattutine.*

(Giosuè Carducci, Traversando la Maremma)

A cura dell'Ufficio di Statistica
Realizzato con la collaborazione degli studenti
dell'Istituto Statale di Istruzione Superiore "Vittorio Fossombroni"

INDICE

❖ Premessa	Pag. 3
❖ Finanziamenti a soggetti pubblici	
• Finanziamenti pubblici divisi per Provincia	Pag. 4
• Finanziamenti pubblici divisi per Macoarea ATECO 2007	Pag. 7
• Totale finanziamenti per singola Provincia	Pag. 8
❖ Distribuzione finanziamenti nei comuni di Grosseto per:	
▪ Macroarea ATECO 2007	Pag. 10
❖ Finanziamenti a soggetti privati	
• Finanziamenti privati divisi per Provincia	Pag. 13
• Finanziamenti privati divisi per Macrosettore ATECO 2007	Pag. 14
• Finanziamenti privati divisi per comuni	Pag. 19
▪ Macroarea ATECO 2007	Pag. 20
▪ Settore ATECO 2007	Pag. 21
❖ Glossario	Pag. 23
❖ Appendice: cartine tematiche	Pag. 24

PREMESSA

Lo studio qui presentato è un'analisi dei finanziamenti concessi dalla Regione ad imprese ed enti pubblici della Toscana e, in particolare, della provincia di Grosseto nell'anno 2014.

Il contenuto del report è il risultato della ricerca condotta dall'ufficio di statistica nell'archivio on-line degli atti regionali. I dati così acquisiti sono stati poi elaborati tramite un foglio elettronico (excel) e rappresentati attraverso grafici e tabelle per Settore ATECO 2007 di riferimento, per Macroarea/Macrosettore e per tipologia di Finanziamento.

Uno studio più approfondito è stato condotto sulla provincia di Grosseto e i suoi 28 Comuni.

I finanziamenti erogati sono stati suddivisi in *pubblici e privati*, a seconda dal soggetto beneficiario, e lo studio è proseguito tenendo conto delle seguenti criteri:

- Classificazione e raggruppamento dei finanziamenti per Provincia
- Classificazione e raggruppamento dei finanziamenti per i 28 Comuni della Provincia di Grosseto.
- Classificazione e raggruppamento del contributo per tipologia di investimento
- Realizzazione di carte tematiche elaborate attraverso desktop mapping, cioè programmi che consentono di organizzare e gestire dati georeferenziati utilizzando come base una mappa computerizzata

Si ringraziano per la collaborazione gli studenti dell'ISIS "V. Fossombroni" di Grosseto che hanno contribuito alla realizzazione del presente report:
Abbate Irene, Arpino Gabriele, Bigozzi Giacomo, Fantoni Erik, Ferranti Alessio, Fontanarosa Alessandro, Giangrande Matteo, Lacuesta Charmaine Martinez, Nunziatini Damiano, Peruzzi Rachele, Petcoglo Michail, Salvatore Matteo, Santi Matteo, Sbiyyaa Ismail.

L'Ufficio di Statistica

Regione Toscana - Distribuzione finanziamenti concessi a soggetti pubblici anno 2014

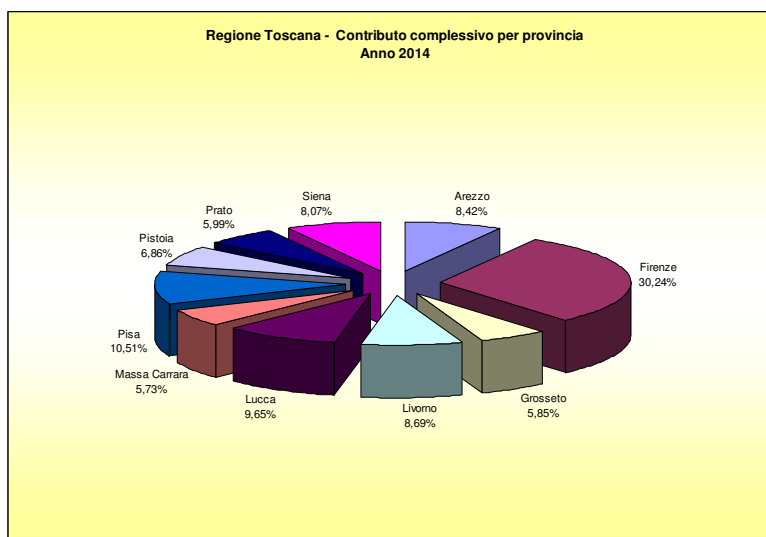
Le risorse assegnate dalla Regione Toscana alle province toscane nel 2014 , come evidenziato nella tabella sotto riportata, sono complessivamente pari a €. 16.844.889.269, di cui ben 16 miliardi destinati al Macrosettore "SANITA" . La provincia di Firenze , con oltre 5 miliardi di euro è quella che ha ottenuto la quota più consistente di finanziamenti seguita da quelle di Pisa e Lucca. La provincia di Grosseto ha ricevuto circa il 6% del contributo totale concesso, pari a €. 971.494.263.

Finanziamenti pubblici anno 2014 Contributo* assegnato in Euro

provincia	Totale
Arezzo	1.398.182.152
Firenze	5.022.668.255
Grosseto	971.494.263
Livorno	1.443.818.266
Lucca	1.603.101.714
Massa Carrara	952.288.075
Pisa	1.746.619.523
Pistoia	1.139.256.727
Prato	994.757.845
Siena	1.339.794.692
*TOSCANA	232.907.758
Totale complessivo	16.844.889.269

*PAR+PAR FAS+POR-CREOFESR+PRSE+L.R.+PRS

Grafico n°1



Contributo non riconducibile ad una singola Provincia in quanto non specificato il territorio di riferimento

Euro: 232.907.758

I finanziamenti* concessi sono stati poi messi in relazione con gli indicatori demografici e territoriali disponibili: la popolazione residente**, l'estensione territoriale**.

*finanziamenti in euro

** Fonte ISTAT

Provincia/Città Metropolitana	Popolazione residenti al 31/12/2014	Finanziamento totale	Finanziamento pro-capite
AREZZO	346.442	1.398.182.152	4.036
FIRENZE	1.012.180	5.022.668.255	4.962
GROSSETO	224.481	971.494.263	4.328
LIVORNO	339.070	1.443.818.266	4.258
LUCCA	393.478	1.603.101.714	4.074
MASSA CARRARA	199.406	952.288.075	4.776
PISA	421.816	1.746.619.523	4.141
PRATO	252.987	1.139.256.727	4.503
PISTOIA	292.509	994.757.845	3.401
SIENA	270.285	1.339.794.692	4.957
TOSCANA	3.752.654	16.611.981.511	4.427

Le tabelle evidenziano che la provincia di Grosseto, se prendiamo come indicatore di riferimento la popolazione residente, è sostanzialmente in linea con il dato medio regionale con un finanziamento pro-capite pari a €. 4.328, mentre risulta nettamente al di sotto del dato medio regionale (circa un 1/3) se consideriamo l'estensione territoriale, con un finanziamento per Km² pari a €. 215.738.

Provincia/Città Metropolitana	Superficie km ²	Finanziamento totale	Finanziamento per Km2
AREZZO	3.233,08	1.398.182.152	432.461
FIRENZE	3.513,69	5.022.668.255	1.429.457
GROSSETO	4.503,12	971.494.263	215.738
LIVORNO	1.213,71	1.443.818.266	1.189.591
LUCCA	1.773,22	1.603.101.714	904.063
MASSA CARRARA	1.154,68	952.288.075	824.720
PISA	2.444,72	1.746.619.523	714.446
PRATO	365,72	1.139.256.727	3.115.106
PISTOIA	964,12	994.757.845	1.031.778
SIENA	3.820,98	1.339.794.692	350.642
TOSCANA	22.987,04	16.611.981.511	722.667

Finanziamenti pubblici anno 2014 Per macrosettori ATECO 2007

La distribuzione dei finanziamenti pubblici gestiti dalla Regione Toscana per macrosettore ATECO 2007 conferma, come per gli anni passati, la consistenza dei contributi erogati nella Macroarea "SANITA", che rappresentano più del 95% del totale assegnato, seguita dalla Macroarea "SERVIZI" che ha registrato nel 2014 il 2,5% dei finanziamenti totali .

macroarea ATECO 2007	Totale
AGRICOLTURA	28.236.126
COMMERCIO	206.000
COSTRUZIONI	151.039.263
SANITA	16.225.104.871
SERVIZI	437.468.209
TURISMO	2.834.800
Totale complessivo	16.844.889.269

tipologia di finanziamento	Totale
altro	291.975
CONTRATTO DI PROGRAMMA	84.150
L.R.	2.361.405.103
PAR	2.963
PISR	24.297.000
POR CREO FESR 2007/2013	125.000
PRAF	5.939.533
PRSE 2012-2015	390.000
PSR	14.452.353.545
Totale complessivo	16.844.889.269

Regione Toscana – Totale finanziamenti per provincia anno 2014 (*"Toscana" = contributi non riconducibili a singole province*)

provincia	Totale
Arezzo	38.666.691
Firenze	133.707.219
Grosseto	53.687.048
Livorno	36.535.312
Lucca	57.277.529
Massa Carrara	53.439.688
Pisa	66.947.739
Pistoia	21.292.305
Prato	21.044.096
Siena	45.542.219
TOSCANA	91.644.552
Totale senza il set. Sanità	619.784.397

provincia	Totale
Arezzo	1.398.182.152
Firenze	5.022.668.255
Grosseto	971.494.263
Livorno	1.443.818.266
Lucca	1.603.101.714
Massa Carrara	952.288.075
Pisa	1.746.619.523
Pistoia	1.139.256.727
Prato	994.757.845
Siena	1.339.794.692
*TOSCANA	232.907.758
Totale complessivo	16.844.889.269

Finanziamenti pubblici Anno 2014 Settore ATECO 2007: SANITA' e ASSISTENZA SOCIALE *Contributo assegnato in Euro*

provincia	Totale
Arezzo	1.359.515.461
Firenze	4.888.961.036
Grosseto	917.807.215
Livorno	1.407.282.954
Lucca	1.545.824.185
Massa Carrara	898.848.388
Pisa	1.679.671.784
Pistoia	1.117.964.422
Prato	973.713.749
Siena	1.294.252.473
TOSCANA	141.263.206
Totale sanità	16.225.104.871

***"TOSCANA" = contributo non riconducibile ad una singola Provincia*

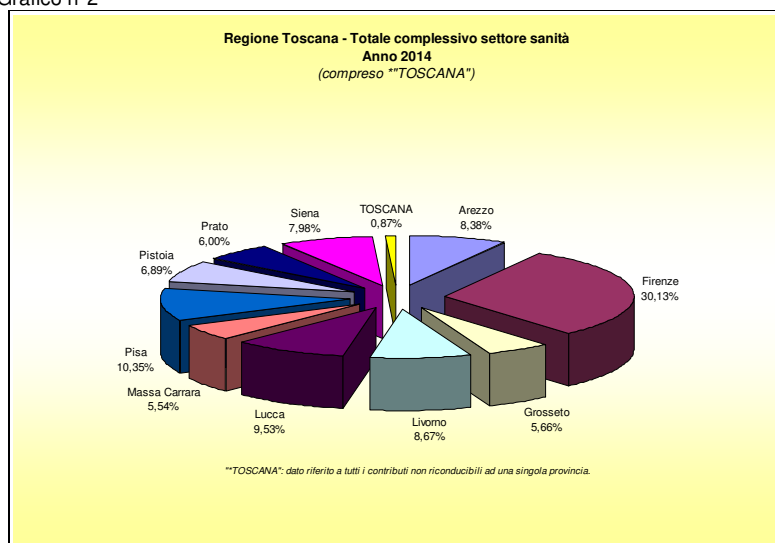
Tabella Macroarea ATECO 2007 per Provincia (anno 2014)

provincia	AGRICOLTURA	COMMERCIO	COSTRUZIONI	SANITA	SERVIZI	TURISMO	Totale complessivo
Arezzo	4.307.791		9.361.934	1.359.515.461	24.858.106	138.859	1.398.182.152
Firenze	8.971.027	1.000	12.712.616	4.888.961.036	111.532.821	489.757	5.022.668.255
Grosseto	3.166.759		30.769.614	917.807.215	19.449.177	301.497	971.494.263
Livorno	784.084		14.685.640	1.407.282.954	20.758.223	307.365	1.443.818.266
Lucca	3.929.841	135.000	12.946.919	1.545.824.185	39.866.470	399.299	1.603.101.714
Massa Carrara	645.962		26.871.602	898.848.388	25.747.706	174.418	952.288.075
Pisa	1.349.853		13.974.216	1.679.671.784	51.469.953	153.717	1.746.619.523
Pistoia	1.337.210		1.044.033	1.117.964.422	18.602.426	308.636	1.139.256.727
Prato	716.311		8.192.603	973.713.749	12.040.640	94.542	994.757.845
Siena	1.626.708	70.000	17.791.532	1.294.252.473	25.620.268	433.710	1.339.794.692
TOSCANA	1.400.579		2.688.554	141.263.206	87.522.419	33.000	232.907.758
Totale complessivo	28.236.126	206.000	151.039.263	16.225.104.871	437.468.209	2.834.800	16.844.889.269

TOSCANA=232.907.758 contributo non riconducibile ad una singola Provincia

Finanziamenti pubblici primo semestre 2014 Settore ATECO 2007: SANITA' e ASSISTENZA SOCIALE *Distribuzione % del contributo*

Grafico n°2



Regione Toscana - Contributo pubblico per MACROSETTORE Ateco 2007 e tipologia di finanziamenti anno 2014 *(Contributo assegnato in euro)*

tipologia di finanziamento Arezzo	
altro	97.925
L.R.	145.512.833
PISR	1.639.370
PRAF	1.581.884
PRSE 2012-2015	10.000
PSR	1.249.340.140
Totale complessivo	1.398.182.152

macroarea ATECO 2007	Arezzo
AGRICOLTURA	4.307.791
COSTRUZIONI	9.361.934
SANITA'	1.359.515.461
SERVIZI	24.858.106
TURISMO	138.859
Totale complessivo	1.398.182.152

tipologia di finanziamento Firenze	
altro	28.208
L.R.	820.917.264
PISR	7.453.234
PRAF	1.285.856
PRSE 2012-2015	120.000
PSR	4.192.863.693
Totale complessivo	5.022.668.255

macroarea ATECO 2007	Firenze
AGRICOLTURA	8.971.027
COMMERCIO	1.000
COSTRUZIONI	12.712.616
SANITA'	4.888.961.036
SERVIZI	111.532.821
TURISMO	489.757
Totale complessivo	5.022.668.255

tipologia di finanziamento Grosseto	
altro	707
L.R.	131.853.144
PAR	2.338
PISR	1.485.618
PRAF	1.145.673
PRSE 2012-2015	110.000
PSR	836.896.783
Totale complessivo	971.494.263

macroarea ATECO 2007	Grosseto
AGRICOLTURA	3.166.759
COSTRUZIONI	30.769.614
SANITA'	917.807.215
SERVIZI	19.449.177
TURISMO	301.497
Totale complessivo	971.494.263

tipologia di finanziamento Livorno	
altro	2.422
L.R.	160.348.680
PAR	625
PISR	2.401.229
PRAF	368.855
PRSE 2012-2015	30.000
PSR	1.280.666.455
Totale complessivo	1.443.818.266

macroarea ATECO 2007	Livorno
AGRICOLTURA	784.084
COSTRUZIONI	14.685.640
SANITA'	1.407.282.954
SERVIZI	20.758.223
TURISMO	307.365
Totale complessivo	1.443.818.266

tipologia di finanziamento Lucca	
altro	2.584
L.R.	190.430.142
PISR	4.256.779
PRAF	384.403
PRSE 2012-2015	30.000
PSR	1.407.997.805
Totale complessivo	1.603.101.714

macroarea ATECO 2007	Lucca
AGRICOLTURA	3.929.841
COMMERCIO	135.000
COSTRUZIONI	12.946.919
SANITA'	1.545.824.185
SERVIZI	39.866.470
TURISMO	399.299
Totale complessivo	1.603.101.714

tipologia di finanziamento Massa Carrara	
L.R.	104.222.133
PISR	513.581
PRAF	81.984
PRSE 2012-2015	10.000
PSR	847.460.377
Totale complessivo	952.288.075

macroarea ATECO 2007	Massa Carrara
AGRICOLTURA	645.962
COSTRUZIONI	26.871.602
SANITA'	898.848.388
SERVIZI	25.747.706
TURISMO	174.418
Totale complessivo	952.288.075

tipologia di finanziamento		Pisa
altro		15.233
L.R.		284.732.844
PISR		1.985.935
PRAF		635.444
PSR		1.459.250.067
Totale complessivo		1.746.619.523

macroarea ATECO 2007		Pisa
AGRICOLTURA		1.349.853
COSTRUZIONI		13.974.216
SANITA'		1.679.671.784
SERVIZI		51.469.953
TURISMO		153.717
Totale complessivo		1.746.619.523

tipologia di finanziamento		Pistoia
altro		2.219
L.R.		102.772.496
PISR		1.260.134
PRAF		96.124
PRSE 2012-2015		40.000
PSR		1.035.085.753
Totale complessivo		1.139.256.727

macroarea ATECO 2007		Pistoia
AGRICOLTURA		1.337.210
COSTRUZIONI		1.044.033
SANITA'		1.117.964.422
SERVIZI		18.602.426
TURISMO		308.636
Totale complessivo		1.139.256.727

tipologia di finanziamento		Prato
altro		2.677
L.R.		120.390.610
PISR		1.677.070
PRAF		26.466
PSR		872.661.023
Totale complessivo		994.757.845

macroarea ATECO 2007		Prato
AGRICOLTURA		716.311
COSTRUZIONI		8.192.603
SANITA'		973.713.749
SERVIZI		12.040.640
TURISMO		94.542
Totale complessivo		994.757.845

tipologia di finanziamento		Siena
L.R.		234.602.879
PISR		1.624.051
PRAF		330.011
PRSE 2012-2015		40.000
PSR		1.103.197.752
Totale complessivo		1.339.794.692

macroarea ATECO 2007		Siena
AGRICOLTURA		1.626.708
COMMERCIO		70.000
COSTRUZIONI		17.791.532
SANITA'		1.294.252.473
SERVIZI		25.620.268
TURISMO		433.710
Totale complessivo		1.339.794.692

tipologia di finanziamento		Toscana
altro		140.000
CONTRATTO DI PROGRA		84.150
L.R.		65.622.077
POR CREO FESR 2007/20		125.000
PRAF		2.832
PSR		166.933.698
Totale complessivo		232.907.758

macroarea ATECO 2007		Toscana
AGRICOLTURA		1.400.579
COSTRUZIONI		2.688.554
SANITA'		141.263.206
SERVIZI		87.522.419
TURISMO		33.000
Totale complessivo		232.907.758

TOSCANA=contributo non riconducibile ad una singola Provincia

**Distribuzione Finanziamenti a soggetti pubblici
per MacroArea anno 2014
Comuni della Provincia di Grosseto**
Contributo assegnato in Euro

Nelle tabelle sottostanti è stato analizzato il contributo finanziato per macrosettore ATECO 2007 a livello comunale. Lo studio evidenzia che in tutti i comuni grossetani è stato concesso un finanziamento regionale relativamente al macrosettore "AGRICOLTURA". Da notare che circa il 50% del finanziamento (€. 499.442.932) risulta compreso sotto la voce "Provincia", finanziamenti erogati alla Provincia di Grosseto non riconducibili però ad un singolo Comune.

Finanziamenti regionale per Macroaree – Livello Comunale anno 2014

COMUNI	MACROAREA						Totale complessivo
	AGRICOLTURA	COSTRUZIONI	SANITA'	SERVIZI	TURISMO		
Arcidosso	311.677	540.151	39.352	52.000	10.000	953.179	
Campagnatico	384	93.532				93.915	
Capalbio	28.899	600.000		10.769		639.668	
Castel Del Piano	345	300.000		9.000	10.000	319.345	
Castell'Azzara	151	60.000		93.960		154.110	
Castiglione Della Pescaia	10.727	50.454	9.432	167.673	20.000	258.285	
Cinigiano	2.770	300.000		1.207	10.000	313.977	
Civitella Paganico	524	6.000		15.723		22.247	
Follonica	1.125	213.308	21.833	313.223	10.000	559.489	
Gavorrano	850			1.449		2.300	
Grosseto	2.028.794	300.000	430.062.021	11.959.330	211.497	444.561.642	
Isola del Giglio	109	160.000		33.613		193.723	
Magliano In Toscana	640	1.480.407		3.000	10.000	1.494.046	
Manciano	1.032			105.287		106.319	
Massa Marittima	962			6.517		7.478	
Monte Argentario	466	1.205.000	12.379	84.373		1.302.219	
Monterotondo Marittimo	175					175	
Montieri	169					169	
Orbetello	7.061	14.669.632	14.422	402.131		15.093.245	
Pitigliano	520.783	95.155	47.717			663.655	
Roccalbegna	163	52.000				52.163	
Roccastrada	1.234	1.250.000		65.973		1.317.207	
Santa Fiora	204	2.487.194			10.000	2.497.398	
Scansano	673					673	
Scarlino	127.661	61.000	3.781	105.781		298.224	
Seggiano	159				10.000	10.159	
Semproniano	101	100.000				100.101	
Sorano	433	995.783		40.000		1.036.216	
*provincia	118.487	5.750.000	487.596.278	5.978.167		499.442.932	
Totale complessivo	3.166.759	30.769.614	917.807.215	19.449.177	301.497	971.494.263	

* provincia : finanziamento non riconducibile ad un comune

**Provincia di Grosseto Finanziamenti a soggetti pubblici per Comune
anno 2014**

Macroarea Ateco 2007

COMUNI	macroarea ATECO 2007	Totale
Arcidosso	AGRICOLTURA	311.677
	COSTRUZIONI	540.151
	SERVIZI	91.352
	TURISMO	10.000
Arcidosso Totale		953.179
Campagnatico	AGRICOLTURA	384
	COSTRUZIONI	93.532
Campagnatico Totale		93.915
Capalbio	AGRICOLTURA	28.899
	COSTRUZIONI	600.000
	SERVIZI	10.769
Capalbio Totale		639.668
Castel Del Piano	AGRICOLTURA	345
	COSTRUZIONI	300.000
	SERVIZI	9.000
	TURISMO	10.000
Castel Del Piano Totale		319.345
Castell'Azzara	AGRICOLTURA	151
	COSTRUZIONI	60.000
	SERVIZI	93.960
Castell'Azzara Totale		154.110
Castiglione Della Pescaia	AGRICOLTURA	10.727
	COSTRUZIONI	50.454
	SERVIZI	177.105
	TURISMO	20.000
Castiglione Della Pescaia Totale		258.285
Cinigiano	AGRICOLTURA	2.770
	COSTRUZIONI	300.000
	SERVIZI	1.207
	TURISMO	10.000
Cinigiano Totale		313.977
Civitella Paganico	AGRICOLTURA	524
	COSTRUZIONI	6.000
	SERVIZI	15.723
Civitella Paganico Totale		22.247
Follonica	AGRICOLTURA	1.125
	COSTRUZIONI	213.308
	SERVIZI	335.056
	TURISMO	10.000
Follonica Totale		559.489
Gavorrano	AGRICOLTURA	850
	SERVIZI	1.449
Gavorrano Totale		2.300
Grosseto	AGRICOLTURA	2.028.794
	COSTRUZIONI	300.000
	SERVIZI	442.021.352
	TURISMO	211.497
Grosseto Totale		444.561.642
Isola del Giglio	AGRICOLTURA	109
	COSTRUZIONI	160.000
	SERVIZI	33.613
Isola del Giglio Totale		193.723
Magliano In Toscana	AGRICOLTURA	640
	COSTRUZIONI	1.480.407
	SERVIZI	3.000
	TURISMO	10.000
Magliano In Toscana Totale		1.494.046

segue

Manciano	AGRICOLTURA	1.032
	SERVIZI	105.287
Manciano Totale		106.319
Massa Marittima	AGRICOLTURA	962
	SERVIZI	6.517
Massa Marittima Totale		7.478
Monte Argentario	AGRICOLTURA	466
	COSTRUZIONI	1.205.000
	SERVIZI	96.752
Monte Argentario Totale		1.302.219
Monterotondo Marittimo	AGRICOLTURA	175
Monterotondo Marittimo Totale		175
Montieri	AGRICOLTURA	169
Montieri Totale		169
Orbetello	AGRICOLTURA	7.061
	COSTRUZIONI	14.669.632
	SERVIZI	416.552
Orbetello Totale		15.093.245
Pitigliano	AGRICOLTURA	520.783
	COSTRUZIONI	95.155
	SERVIZI	47.717
Pitigliano Totale		663.655
Roccalbegna	AGRICOLTURA	163
	COSTRUZIONI	52.000
Roccalbegna Totale		52.163
Roccastrada	AGRICOLTURA	1.234
	COSTRUZIONI	1.250.000
	SERVIZI	65.973
Roccastrada Totale		1.317.207
Santa Fiora	AGRICOLTURA	204
	COSTRUZIONI	2.487.194
	TURISMO	10.000
Santa Fiora Totale		2.497.398
Scansano	AGRICOLTURA	673
Scansano Totale		673
Scarlino	AGRICOLTURA	127.661
	COSTRUZIONI	61.000
	SERVIZI	109.563
Scarlino Totale		298.224
Seggiano	AGRICOLTURA	159
	TURISMO	10.000
Seggiano Totale		10.159
Semproniano	AGRICOLTURA	101
	COSTRUZIONI	100.000
Semproniano Totale		100.101
Sorano	AGRICOLTURA	433
	COSTRUZIONI	995.783
	SERVIZI	40.000
Sorano Totale		1.036.216
Provincia	AGRICOLTURA	118.487
	COSTRUZIONI	5.750.000
	SANITA'	487.596.278
	SERVIZI	5.978.167
Provincia Totale		499.442.932
Totale complessivo		971.494.263

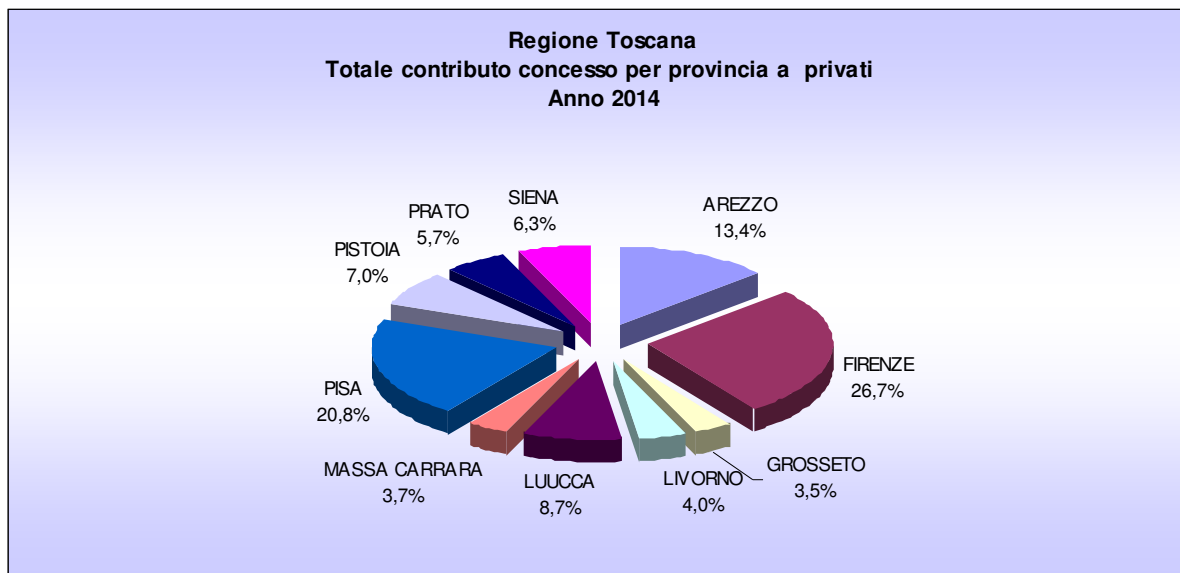
Regione Toscana - Distribuzione Contributi concessi a soggetti privati anno 2014

Il totale dei finanziamenti concessi a soggetti privati nell'anno 2014 ammonta a €. 468.215.154. La distribuzione a livello regionale evidenzia per la provincia di Firenze un contributo totale pari a €. 124.271.836 seguita dalle provincie di Pisa (€. 96.828.819) e Arezzo (€.62.372.658). La provincia di Grosseto, con un contributo pari a €.16.456.578, ha ricevuto circa il 4% dei finanziamenti totali, come le province di Livorno e Massa Carrara.

Tabella Macroarea ATECO 2007 per Provincia
Anno 2014

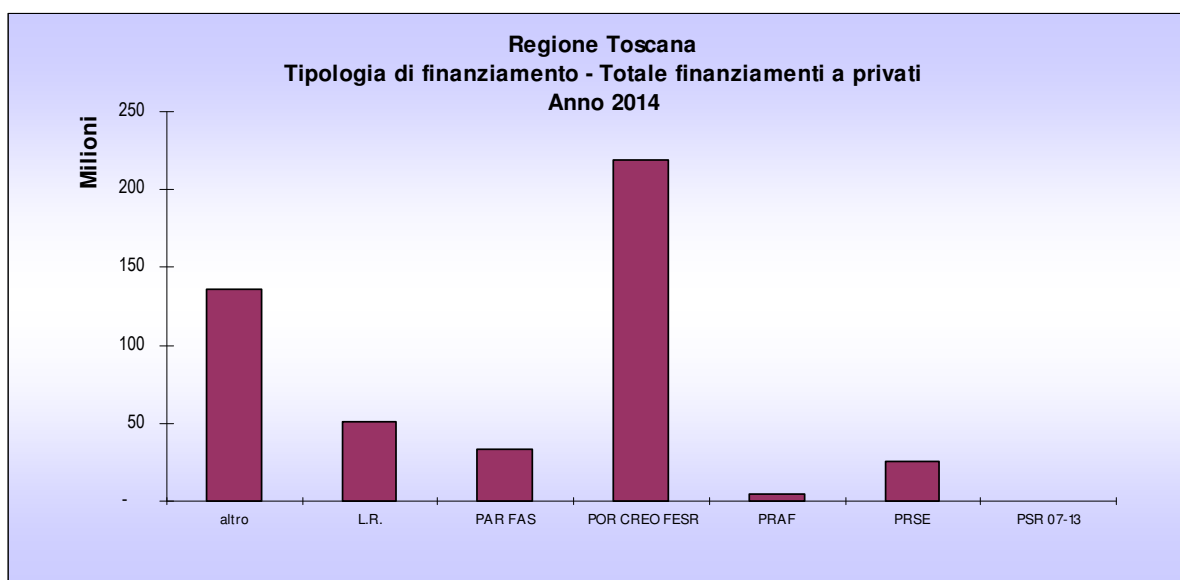
Provincia	Totale contributo
Arezzo	62.372.658
Firenze	124.271.836
Grosseto	16.456.578
Livorno	18.686.882
Lucca	40.340.343
Massa Carrara	17.260.603
Pisa	96.828.819
Prato	26.646.645
Pistoia	32.710.861
Siena	29.382.139
altro Toscana	3.257.790
Totale Toscana	468.215.154

"altro Toscana": Contributo non riconducibile ad una singola provincia in quanto non specificato il territorio di riferimento

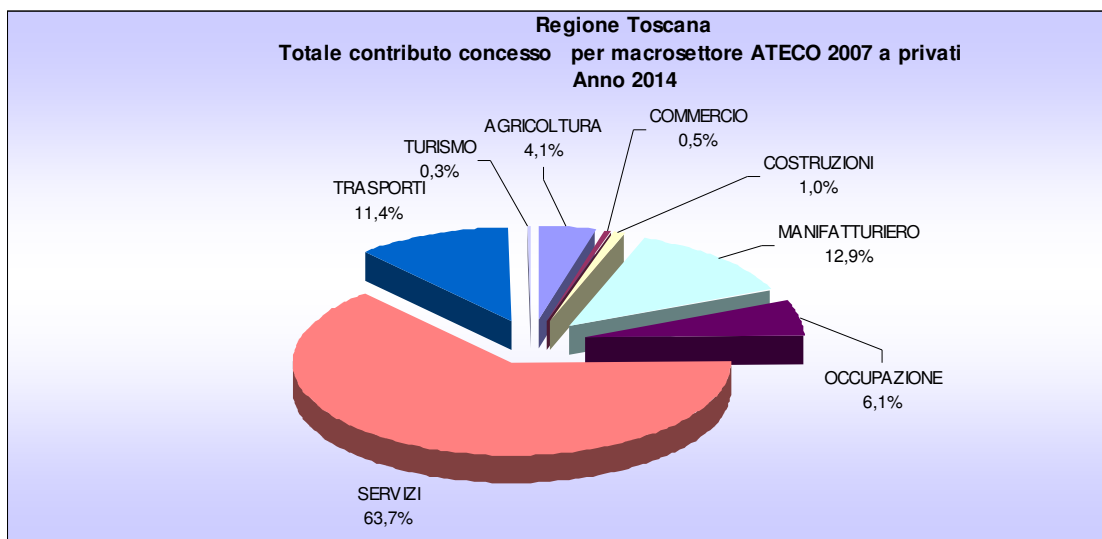


Regione Toscana - Anno 2014
Totale finanziamenti per tipologia di finanziamento

Tipologia di Investimento	Totale
altro	136.020.261
L.R.	50.636.899
PAR FAS	32.903.509
POR CREO FESR	219.212.414
PRAF	4.325.626
PRSE	24.976.561
PSR 07-13	139.886
Totale complessivo	468.215.154



Macrosettore	Arezzo	Firenze	Grosseto	Livorno	Lucca	Massa Carrara	Pisa	Prato	Pistoia	Siena	altro Toscana
AGRICOLTURA	2.141.950	4.302.039	4.602.906	569.522	1.150.281	554.843	1.148.746	114.832	1.227.184	3.101.342	203.062
COMMERCIO	156.990	404.824	434.083	561.004	111.768	13.394	124.643	328.505	131.217	264.270	
COSTRUZIONI	273.355	182.729	635.182		1.722.686		1.024.286	536.532		225.373	
MANIFATTURIERO	11.941.357	12.373.736	1.707.266	1.420.239	11.439.105	1.088.118	11.010.492	3.883.181	4.347.940	1.279.983	
OCCUPAZIONE	3.278.773	6.515.024	1.267.844	6.172.784	3.224.337	1.111.730	3.227.610	489.400	558.500	2.204.023	585.004
SERVIZI	31.498.133	82.310.208	7.784.161	9.830.982	21.886.209	12.092.834	74.751.311	18.063.132	15.328.636	22.182.903	2.467.823
TRASPORTI	13.082.100	18.036.354		88.197	151.750	2.303.746	5.513.432	3.210.834	10.928.008	102.763	
TURISMO		146.922	25.137	44.154	654.208	95.937	28.299	20.229	189.376	21.482	1.901
Totale complessivo	62.372.658	124.271.836	16.456.578	18.686.882	40.340.343	17.260.603	96.828.819	26.646.645	32.710.861	29.382.139	3.257.790



Nelle tabelle sottostanti i finanziamenti concessi a soggetti privati sono stati messi in relazione con la popolazione residente*, l'estensione territoriale* delle singole province ed il numero di imprese registrate**, quantificando così la ripartizione provinciale e l'impatto effettivo del contributo (*in euro*) sul territorio. Lo studio incrociato evidenzia che la nostra provincia risulta essere nettamente al di sotto della media regionale .

* Fonte ISTAT ** Imprese registrate anno 2014 fonte Infocamere

Provincia	Popolazione residente al 31/12/2014	Totale finanziamento	pro-capite
AREZZO	346.442	62.372.658	180
FIRENZE	1.012.180	124.271.836	123
GROSSETO	224.481	16.456.578	73
LIVORNO	339.070	18.686.882	55
LUCCA	393.478	40.340.343	103
MASSA CARRARA	199.406	17.260.603	87
PISA	421.816	96.828.819	230
PISTOIA	252.987	32.710.861	129
PRATO	292.509	26.646.645	91
SIENA	270.285	29.382.139	109
TOSCANA	3.752.654	464.957.364	124

Provincia	Superficie territoriale km²	Totale finanziamento	Finanziamento per km²
AREZZO	3.233,08	62.372.658	19.292
FIRENZE	3.513,69	124.271.836	35.368
GROSSETO	4.503,12	16.456.578	3.654
LIVORNO	1.213,71	18.686.882	15.396
LUCCA	1.773,22	40.340.343	22.750
MASSA CARRARA	1.154,68	17.260.603	14.948
PISA	2.444,72	96.828.819	39.607
PISTOIA	365,72	32.710.861	89.442
PRATO	964,12	26.646.645	27.638
SIENA	3.820,98	29.382.139	7.690
TOSCANA	22.987,04	464.957.364	20.227

Provincia	Totale imprese registrate	Totale finanziamento	Finanziamento a impresa
AREZZO	37.929	62.372.658	1.644
FIRENZE	108.391	124.271.836	1.147
GROSSETO	28.732	16.456.578	573
LIVORNO	32.519	18.686.882	575
LUCCA	43.221	40.340.343	933
MASSA CARRARA	22.688	17.260.603	761
PISA	43.732	96.828.819	2.214
PISTOIA	32.731	32.710.861	999
PRATO	33.421	26.646.645	797
SIENA	29.051	29.382.139	1.011
TOSCANA	412.415	464.957.364	1.127

Finanziamenti a privati anno 2014

Macro settore Ateco 2007

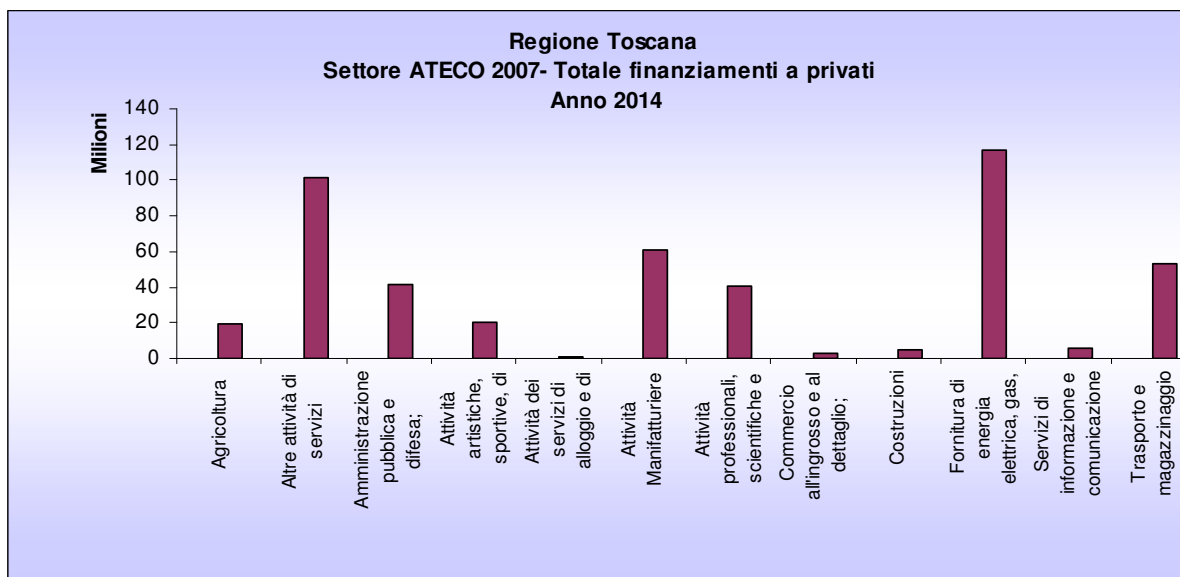
Macrosettore	Totale
AGRICOLTURA	19.116.707
COMMERCIO	2.530.699
COSTRUZIONI	4.600.142
MANIFATTURIERO	60.491.418
OCCUPAZIONE	28.635.028
SERVIZI	298.196.332
TRASPORTI	53.417.184
TURISMO	1.227.645
Totale complessivo	468.215.154

Settore Ateco 2007

settore ATECO 2007	Totale
Agricoltura	19.116.707
Altre attività di servizi	101.430.491
Amministrazione pubblica e difesa; assicurazione sociale obbligatoria	41.190.691
Attività artistiche, sportive, di intrattenimento e divertimento	20.717.218
Attività dei servizi di alloggio e di ristorazione	1.237.339
Attività Manifatturiere	60.491.418
Attività professionali, scientifiche e tecniche	40.889.828
Commercio all'ingrosso e al dettaglio; riparazione di autoveicoli e motocicli	2.530.699
Costruzioni	4.600.142
Fornitura di energia elettrica, gas, vapore e aria condizionata	116.457.777
Servizi di informazione e comunicazione	6.135.662
Trasporto e magazzinaggio	53.417.184
Totale complessivo	468.215.154

Finanziamenti per provincia e macrosettore Ateco 2007

Provincia	AGRICOLTURA	COMMERCIO	COSTRUZIONI	MANIFATTURIERO	OCCUPAZIONE	SERVIZI	TRASPORTI	TURISMO	Totale complessivo
AREZZO	2.141.950	156.990	273.355	11.941.357	3.278.773	31.498.133	13.082.100		62.372.658
FIRENZE	4.302.039	404.824	182.729	12.373.736	6.515.024	82.310.208	18.036.354	146.922	124.271.836
GROSSETO	4.602.906	434.083	635.182	1.707.266	1.267.844	7.784.161		25.137	16.456.578
LIVORNO	569.522	561.004		1.420.239	6.172.784	9.830.982	88.197	44.154	18.686.882
LUCCA	1.150.281	111.768	1.722.686	11.439.105	3.224.337	21.886.209	151.750	654.208	40.340.343
MASSA CARRARA	554.843	13.394		1.088.118	1.111.730	12.092.834	2.303.746	95.937	17.260.603
PISA	1.148.746	124.643	1.024.286	11.010.492	3.227.610	74.751.311	5.513.432	28.299	96.828.819
PRATO	114.832	328.505	536.532	3.883.181	489.400	18.063.132	3.210.834	20.229	26.646.645
PISTOIA	1.227.184	131.217		4.347.940	558.500	15.328.636	10.928.008	189.376	32.710.861
SIENA	3.101.342	264.270	225.373	1.279.983	2.204.023	22.182.903	102.763	21.482	29.382.139
TOSCANA*	203.062				585.004	2.467.823		1.901	3.257.790
Totale complessivo	19.116.707	2.530.699	4.600.142	60.491.418	28.635.028	298.196.332	53.417.184	1.227.645	468.215.154



Contributo erogato a soggetti privati per singola provincia
anno 2014
Settore ATECO 2007
Contributo assegnato in Euro

Macrosettore	Prov	Totale
AGRICOLTURA	AR	2.141.950
	FI	4.302.039
	GR	4.602.906
	LI	569.522
	LU	1.150.281
	MS	554.843
	PI	1.148.746
	PO	114.832
	PT	1.227.184
	SI	3.101.342
	TOSCANA*	203.062
AGRICOLTURA Totale		19.116.707
COMMERCIO	AR	156.990
	FI	404.824
	GR	434.083
	LI	561.004
	LU	111.768
	MS	13.394
	PI	124.643
	PO	328.505
	PT	131.217
	SI	264.270
COMMERCIO Totale		2.530.699
COSTRUZIONI	AR	273.355
	FI	182.729
	GR	635.182
	LU	1.722.686
	PI	1.024.286
	PO	536.532
	SI	225.373
COSTRUZIONI Totale		4.600.142

segue

MANIFATTURIERO	AR	11.941.357
	FI	12.373.736
	GR	1.707.266
	LI	1.420.239
	LU	11.439.105
	MS	1.088.118
	PI	11.010.492
	PO	3.883.181
	PT	4.347.940
	SI	1.279.983
MANIFATTURIERO Totale		60.491.418
OCCUPAZIONE	AR	3.278.773
	FI	6.515.024
	GR	1.267.844
	LI	6.172.784
	LU	3.224.337
	MS	1.111.730
	PI	3.227.610
	PO	489.400
	PT	558.500
		SI
	TOSCANA*	585.004
OCCUPAZIONE Totale		28.635.028
SERVIZI	AR	31.498.133
	FI	82.310.208
	GR	7.784.161
	LI	9.830.982
	LU	21.886.209
	MS	12.092.834
	PI	74.751.311
	PO	18.063.132
	PT	15.328.636
		SI
	TOSCANA*	2.467.823
SERVIZI Totale		298.196.332
TRASPORTI	AR	13.082.100
	FI	18.036.354
	LI	88.197
	LU	151.750
	MS	2.303.746
	PI	5.513.432
	PO	3.210.834
	PT	10.928.008
		SI
TRASPORTI Totale		53.417.184
TURISMO	FI	146.922
	GR	25.137
	LI	44.154
	LU	654.208
	MS	95.937
	PI	28.299
	PO	20.229
	PT	189.376
		SI
	TOSCANA*	1.901
TURISMO Totale		1.227.645
Totale complessivo		468.215.154

Provincia di Grosseto Finanziamenti a soggetti privati per Comune
Anno 2014

Di seguito sono riportate le tabelle che evidenziano la distribuzione a livello comunale dei finanziamenti a soggetti privati.

La maggior parte dei contributi concessi dalla Regione Toscana sono localizzati nel capoluogo, Grosseto, e nei comuni di Roccastra e Scarlino: questi tre comuni hanno ricevuto complessivamente quasi il 70% del totale provinciale.

Distribuzione Territoriale dei contributi assegnati
Contributo assegnato in euro

COMUNE	Totale
Arcidosso	316.569
Campagnatico	30.081
Capalbio	1.309
Castel Del Piano	543.655
Castell'Azzara	9.181
Castiglione D Pescaia	150.818
Cinigiano	198.353
Civitella Paganico	16.550
Follonica	802.455
Gavorrano	25.958
Grosseto	7.630.084
Magliano in Toscana	543.270
Manciano	265.752
Massa marittima	408.799
Monte Argentario	113.896
Monterotondo Marittimo	18.160
Montieri	175.349
Orbetello	793.930
Pitigliano	123.508
Roccalbegna	6.868
Roccastrada	1.209.347
Santa Fiora	49.654
Scansano	177.873
Scarlino	2.515.982
Seggiano	284.814
Semproniano	12.636
Sorano	31.725
Totale complessivo	16.456.578

PROVINCIA DI GROSSETO – anno 2014

Distribuzione dei contributi assegnati per Macroarea Ateco 2007

COMUNE	AGRICOLTURA	COMMERCIO	COSTRUZIONI	MANIFATTURIERO	OCCUPAZIONE	SERVIZI	TURISMO	Totale complessivo
Arcidosso	105.078			178.607	10.600	22.283		316.569
Campagnatico	12.156				1.200	16.725		30.081
Capalbio	1.309							1.309
Castel Del Piano	81.771				27.839	434.045		543.655
Castell'Azzara	9.181							9.181
Castiglione D Pescaia	92.948				55.870	2.000		150.818
Cinigiano	2.904			76.050	1.800	117.600		198.353
Civitella Paganico	5.380				11.170			16.550
Follonica				186.651	247.261	367.329	1.214	802.455
Gavorrano	2.564				23.394			25.958
Grosseto	2.396.847	22.894	186.104	1.265.959	805.043	2.930.322	22.917	7.630.084
Magliano in Toscana	117.259	411.189				14.823		543.270
Manciano	229.831					35.921		265.752
Massa Marittima	104.529					304.270		408.799
Monte Argentario	28.643					85.253		113.896
Monterotondo Marittimo	9.160					9.000		18.160
Montieri						175.349		175.349
Orbetello	21.647		449.078			323.204		793.930
Pitigliano	112.002					10.500	1.006	123.508
Roccalbegna	6.868							6.868
Roccastrada	1.118.233				11.700	79.414		1.209.347
Santa Fiora	17.729				31.925			49.654
Scansano	84.406				14.073	79.394		177.873
Scarlinto					23.268	2.492.714		2.515.982
Seggiano					1.800	283.014		284.814
Semproniano	12.636							12.636
Sorano	29.825				900	1.000		31.725
Totale complessivo	4.602.906	434.083	635.182	1.707.266	1.267.844	7.784.161	25.137	16.456.578

PROVINCIA DI GROSSETO – anno 2014

Distribuzione dei contributi assegnati per tipologia di investimento

Tipologia di Investimento								
COMUNE	altro	L.R.	PAR FAS	POR CREO FESR	PRAF	PRSE	PSR 07-13	Totale complessivo
Arcidosso	8.455	24.198	98.395	178.607		6.914		316.569
Campagnatico		1.200	24.200		4.682			30.081
Capalbio					1.309			1.309
Castel Del Piano	20.000	109.610	34.760	344.524		34.760		543.655
Castell'Azzara		8.457						9.181
Castiglione D Pescaia	2.000	148.818			1.049		725	150.818
Cinigiano	500	3.655	77.500	115.650	5.380			198.353
Civitella Paganico		11.170						16.550
Follonica	88.668	226.426	25.450	436.461		25.450		802.455
Gavorrano		23.394			2.564			25.958
Grosseto	1.231.771	917.463	255.485	2.900.264	1.953.739	346.891	24.472	7.630.084
Magliano in Toscana		46.612	67.343	411.189	3.787		14.340	543.270
Manciano	21.199	148.434	80.000	6.700	3.818		5.600	265.752
Massa Marittima		58.017	224.700		1.382			408.799
Monte Argentario	13.506	63.540	18.425			18.425		113.896
Monterotondo Marittimo		12.980			1.200		3.980	18.160
Montieri		12.000		163.349				175.349
Orbetello	22.048	634.253	25.000	82.200	5.429	25.000		793.930
Pitigliano		17.867	105.641					123.508
Roccalbegna		4.356			306		2.206	6.868
Roccastrada		1.133.897	28.435	17.545	1.036	28.435		1.209.347
Santa Fiora		47.154			2.500			49.654
Scansano	12.273	86.206	39.697			39.697		177.873
Scarlinto	6.343	16.925	87.968	2.404.746				2.515.982
Seggiano		1.800		283.014				284.814
Semproniano		12.546				90		12.636
Sorano		22.894	1.637		7.194			31.725
Totale complessivo	1.426.762	3.793.871	1.194.637	7.344.248	1.995.465	650.273	51.322	16.456.578

**Distribuzione Finanziamenti a soggetti privati
per Settore Ateco 2007 nei Comuni della Provincia di Grosseto**

Contributo assegnato in Euro

COMUNE	SETTORE ATECO 2007	IMPORTO
Arcidosso	Agricoltura	105.078
	Altre attività di servizi	6.915
	Amministrazione pubblica e difesa; as	19.055
	Attività Manifatturiere	178.607
	Servizi di informazione e comunicazio	6.914
Arcidosso Totale		316.569
Campagnatico	Agricoltura	12.156
	Altre attività di servizi	16.725
	Amministrazione pubblica e difesa; as	1.200
Campagnatico Totale		30.081
Capalbio	Agricoltura	1.309
Capalbio Totale		1.309
Castel Del Piano	Agricoltura	81.771
	Altre attività di servizi	154.796
	Amministrazione pubblica e difesa; as	47.839
	Fornitura di energia elettrica, gas, vap	224.488
	Servizi di informazione e comunicazio	34.760
Castel Del Piano Totale		543.655
Castell'Azzara	Agricoltura	9.181
Castell'Azzara Totale		9.181
Castiglione D Pescaia	Agricoltura	92.948
	Altre attività di servizi	2.000
	Amministrazione pubblica e difesa; as	55.870
Castiglione D Pescaia Totale		150.818
Cinigiano	Agricoltura	2.904
	Altre attività di servizi	117.600
	Amministrazione pubblica e difesa; as	1.800
	Attività Manifatturiere	76.050
Cinigiano Totale		198.353
Civitella Paganico	Agricoltura	5.380
	Amministrazione pubblica e difesa; as	11.170
Civitella Paganico Totale		16.550
Follonica	Altre attività di servizi	336.402
	Amministrazione pubblica e difesa; as	247.261
	Attività artistiche, sportive, di intratten	5.477
	Attività dei servizi di alloggio e di risto	1.214
	Attività Manifatturiere	186.651
	Servizi di informazione e comunicazio	25.450
Follonica Totale		802.455
Gavorrano	Agricoltura	2.564
	Amministrazione pubblica e difesa; as	23.394
Gavorrano Totale		25.958
Grosseto	Agricoltura	2.396.847
	Altre attività di servizi	1.478.386
	Amministrazione pubblica e difesa; as	805.043
	Attività artistiche, sportive, di intratten	22.833
	Attività dei servizi di alloggio e di risto	22.917
	Attività Manifatturiere	1.265.959
	Attività professionali, scientifiche e tec	90.132
	Commercio all'ingrosso e al dettaglio	22.894
	Costruzioni	186.104
	Fornitura di energia elettrica, gas, vap	1.014.974
Servizi di informazione e comunicazio	323.997	
Grosseto Totale		7.630.084
Magliano in Toscana	Agricoltura	117.259
	Amministrazione pubblica e difesa; as	14.823
	Commercio all'ingrosso e al dettaglio	411.189
Magliano in Toscana Totale		543.270
Manciano	Agricoltura	229.831
	Altre attività di servizi	6.700
	Amministrazione pubblica e difesa; as	29.221
Manciano Totale		265.752
Massa Marittima	Agricoltura	104.529
	Altre attività di servizi	124.700
	Amministrazione pubblica e difesa; as	54.870
	Servizi di informazione e comunicazio	124.700
Massa Marittima Totale		408.799

segue

Monte Argentario	Agricoltura	28.643
	Altre attività di servizi	32.931
	Amministrazione pubblica e difesa; as	33.896
	Servizi di informazione e comunicazio	18.425
Monte Argentario Totale		113.896
Monterotondo Marittimo	Agricoltura	9.160
	Amministrazione pubblica e difesa; as	9.000
Monterotondo Marittimo Totale		18.160
Montieri	Altre attività di servizi	163.349
	Amministrazione pubblica e difesa; as	12.000
Montieri Totale		175.349
Orbetello	Agricoltura	21.647
	Altre attività di servizi	85.000
	Amministrazione pubblica e difesa; as	191.004
	Attività artistiche, sportive, di intratten	22.200
	Costruzioni	449.078
	Servizi di informazione e comunicazio	25.000
Orbetello Totale		793.930
Pitigliano	Agricoltura	112.002
	Amministrazione pubblica e difesa; as	10.500
	Attività dei servizi di alloggio e di risto	1.006
Pitigliano Totale		123.508
Roccalbegna	Agricoltura	6.868
Roccalbegna Totale		6.868
Roccastrada	Agricoltura	1.118.233
	Altre attività di servizi	45.980
	Amministrazione pubblica e difesa; as	11.700
	Attività artistiche, sportive, di intratten	5.000
	Servizi di informazione e comunicazio	28.435
Roccastrada Totale		1.209.347
Santa Fiora	Agricoltura	17.729
	Amministrazione pubblica e difesa; as	31.925
Santa Fiora Totale		49.654
Scansano	Agricoltura	84.406
	Altre attività di servizi	39.697
	Amministrazione pubblica e difesa; as	14.073
	Servizi di informazione e comunicazio	39.697
Scansano Totale		177.873
Scarlino	Altre attività di servizi	87.968
	Amministrazione pubblica e difesa; as	23.268
	Fornitura di energia elettrica, gas, vap	2.404.746
Scarlino Totale		2.515.982
Seggiano	Altre attività di servizi	283.014
	Amministrazione pubblica e difesa; as	1.800
Seggiano Totale		284.814
Semproniano	Agricoltura	12.636
Semproniano Totale		12.636
Sorano	Agricoltura	29.825
	Altre attività di servizi	1.000
	Amministrazione pubblica e difesa; as	900
Sorano Totale		31.725
Totale complessivo		16.456.578

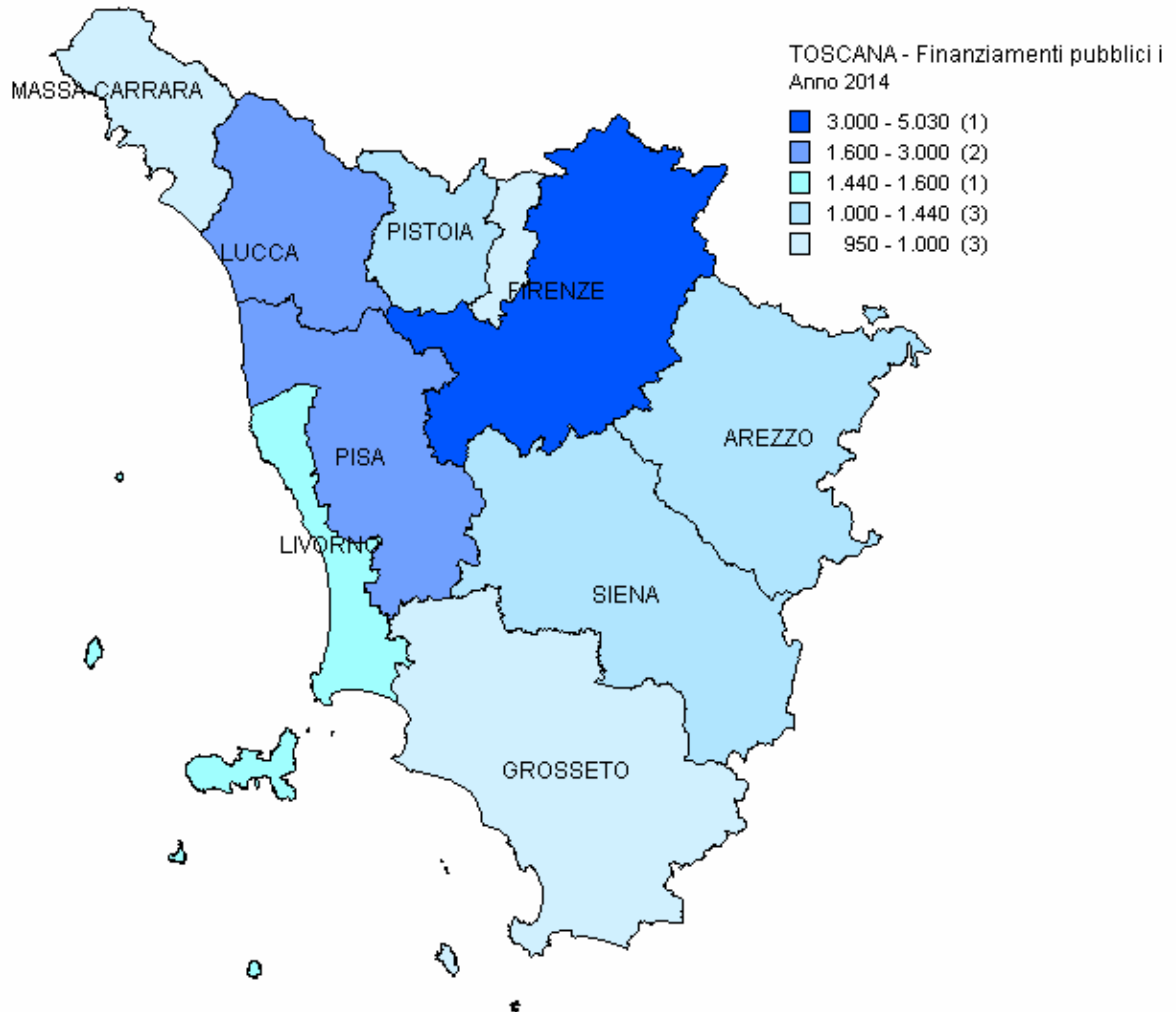
GLOSSARIO

Tipologie di finanziamento:

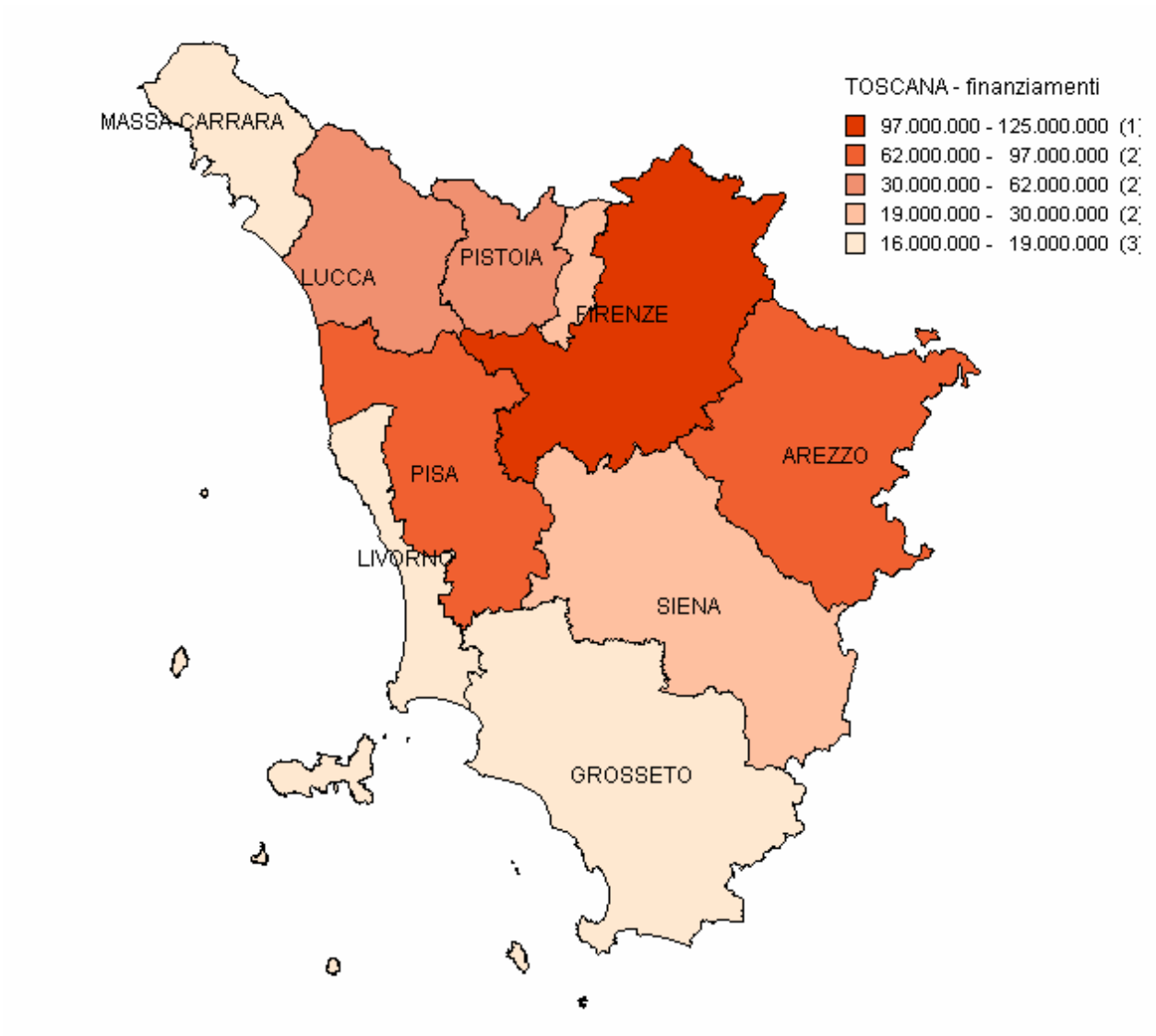
- CONTRATTO DI PROGRAMMA = Atto con cui, soggetti pubblici e privati raggiungono intese mirate al conseguimento di obiettivi comuni
- L.R = Legge Regionale;
- PAFR = Piano Regionale Agricolo Forestale;
- PAR = Piano Agricolo Regionale;
- PRS = Programma Regionale di Sviluppo
- PSR 07-13= Piano Sviluppo Rurale
- PRSE = Piano Regionale dello Sviluppo Economico
- Por Creo = Programma Operativo Regionale con obiettivo "Competitività Regionale e Occupazione"
- ParFas = Piano che utilizza fondi statali e finanzia interventi infrastrutturali di rilievo strategico
- Altro= finanziamenti non riconducibili alle *tipologie* sopra elencate

Appendice
CARTINE TEMATICHE
Finanziamenti a pubblici e privati
Anno 2014

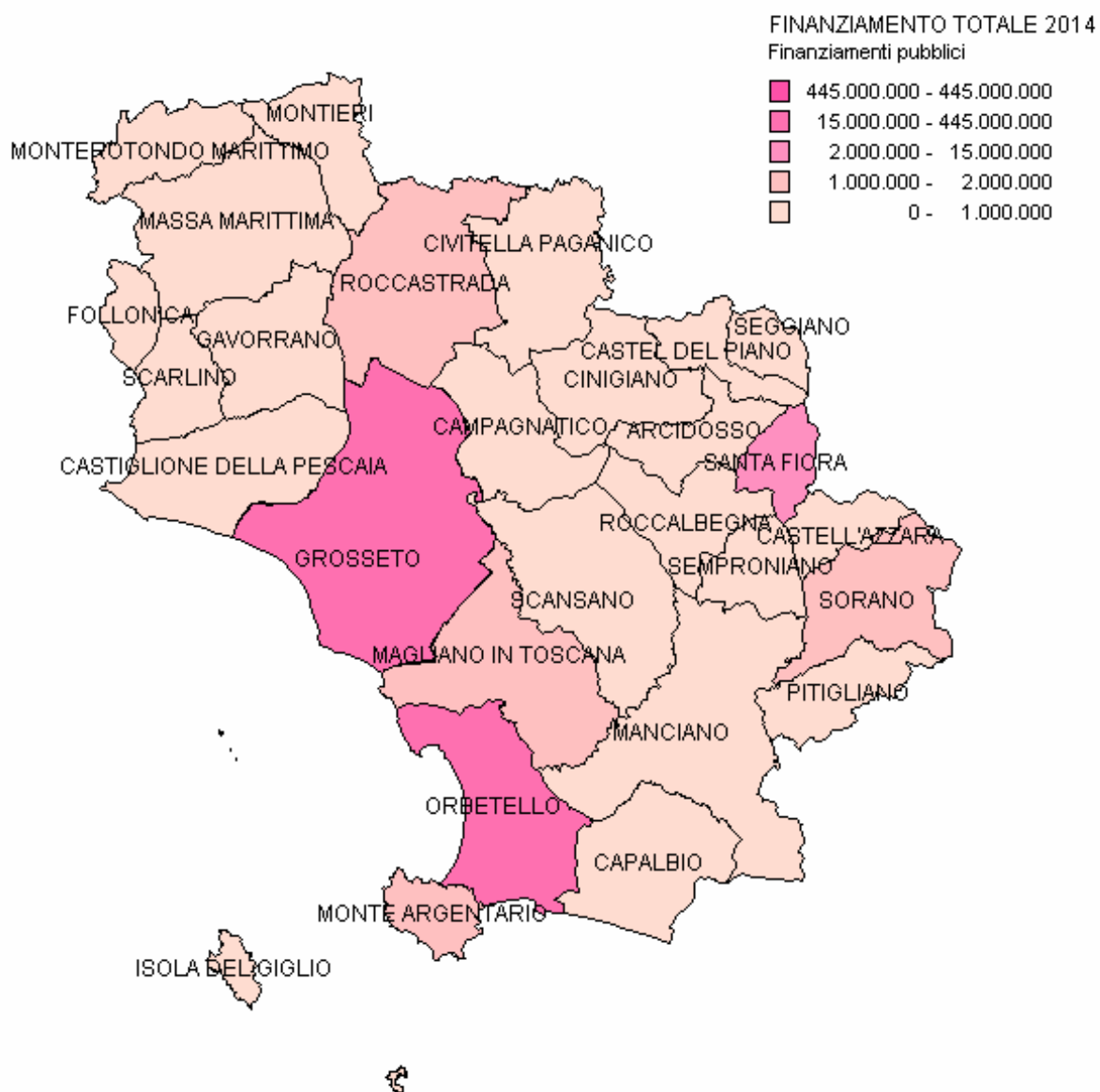
Finanziamenti a soggetti pubblici Regione Toscana *(in milioni di euro)*

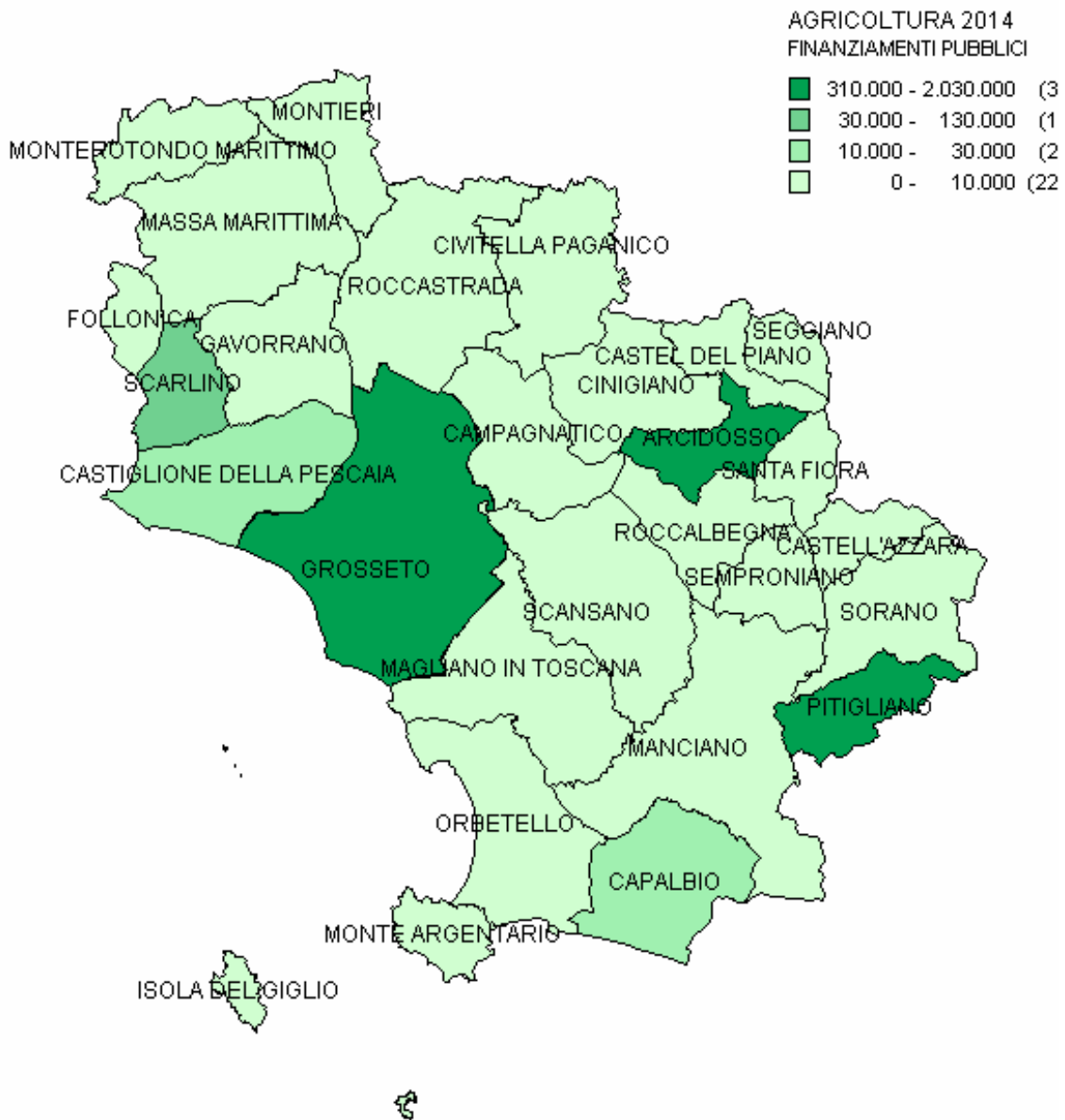


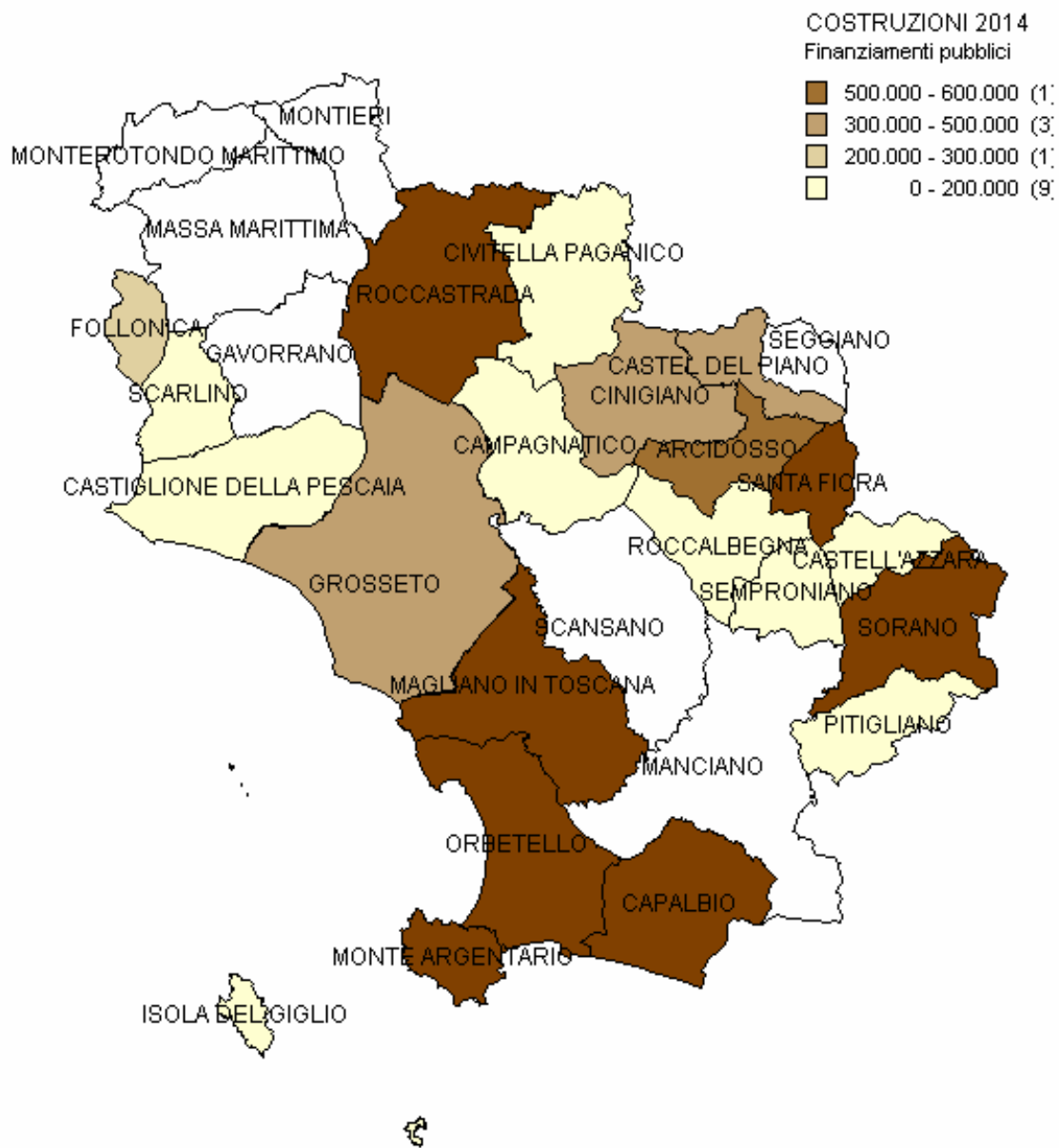
Finanziamenti a soggetti privati Regione Toscana *(in euro)*

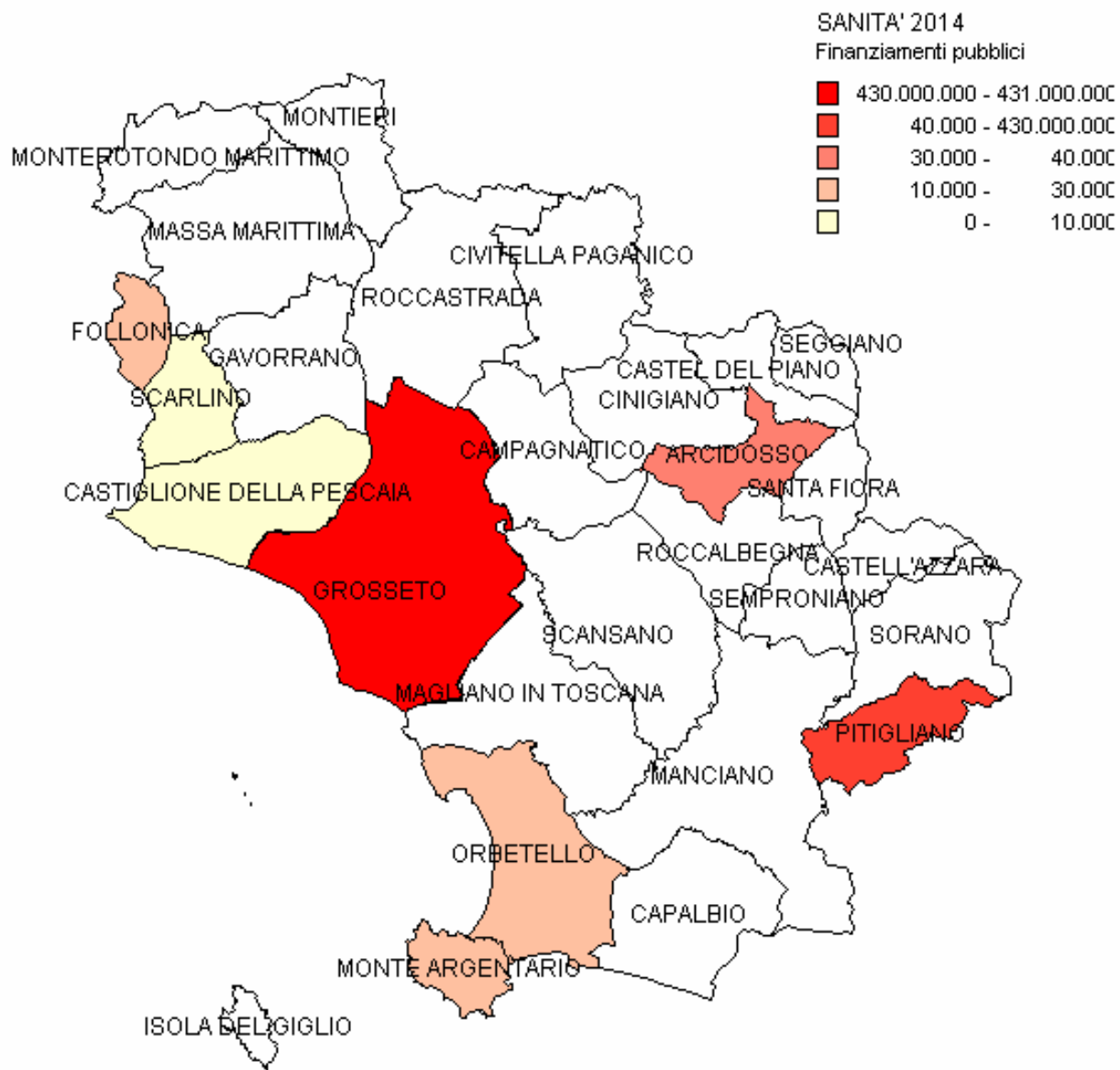


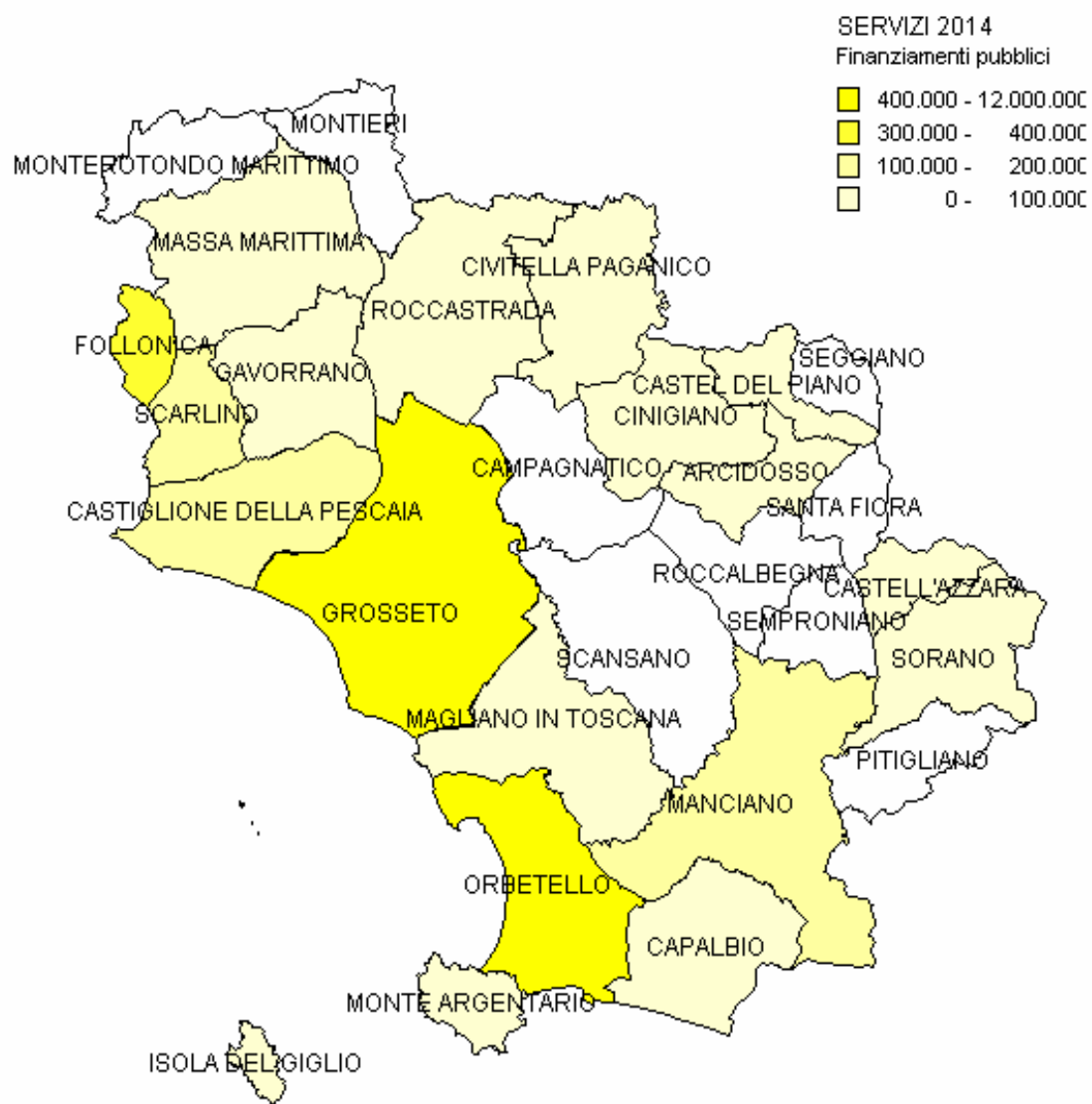
Finanziamenti regionali a soggetti pubblici Provincia di Grosseto

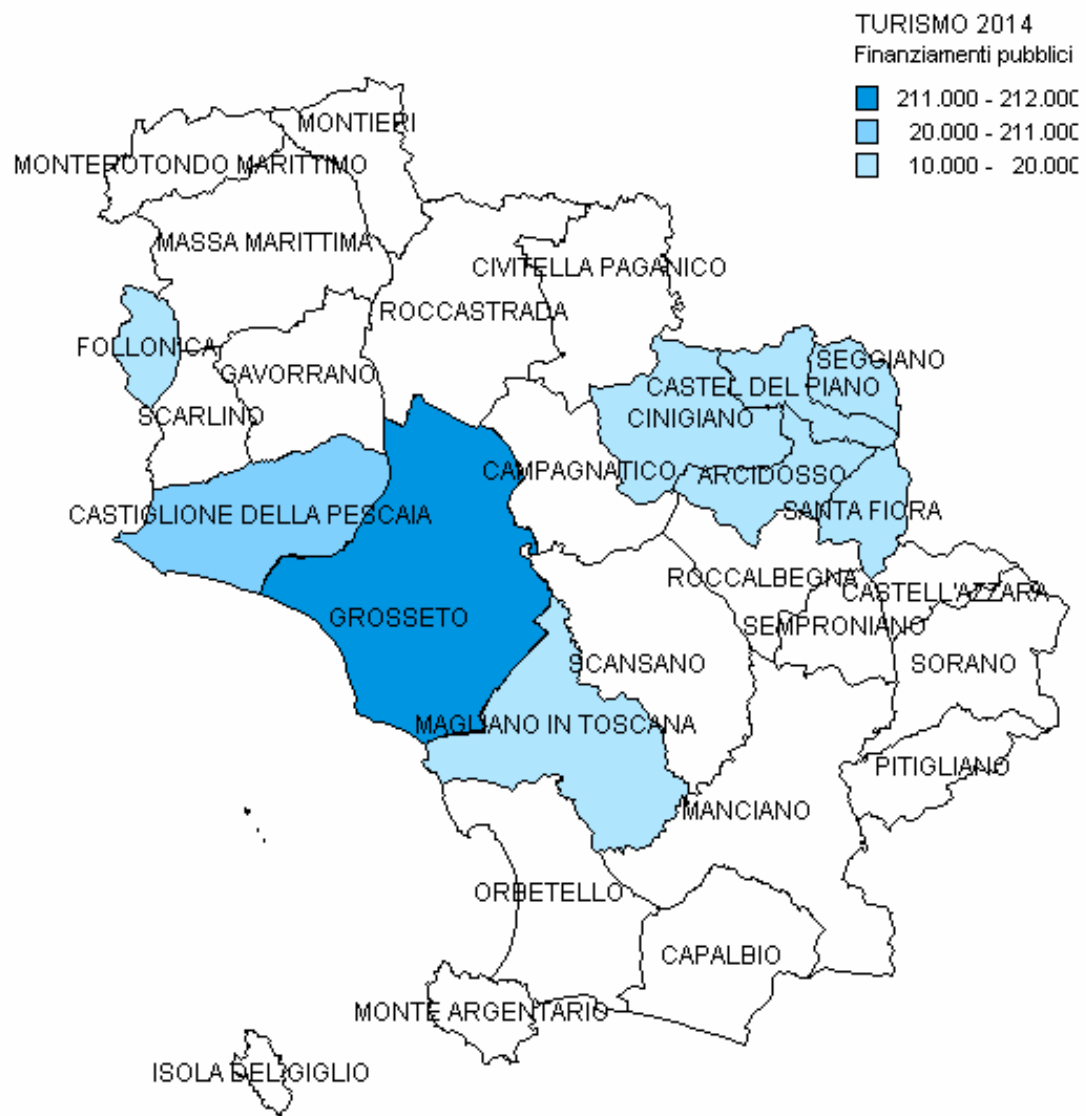












Finanziamenti regionali a soggetti privati Provincia di Grosseto

