



PROVINCIA *di* GROSSETO –  
Area Servizi ai Comuni e imprese –  
Ufficio di Statistica

*I Numeri della Provincia di Grosseto*

LE DONNE E L'IMPRESA

2 - 2014

**LE DONNE E LE IMPRESE**



## Premessa

*Questo report è un approfondimento del primo elaborato pubblicato nel 2014 “Le imprese e le imprese artigiane”.*

*In particolare abbiamo posto l'attenzione sulla situazione delle donne all'interno mondo dell'imprenditoria cercando di quantificare il numero di donne imprenditrici ed individuarne la collocazione, sia geografica che settoriale, per poterne così valutare l'effettivo peso.*

*E' stata quindi analizzata l'imprenditoria femminile nei casi in cui le donne ricoprono il ruolo di titolare di impresa e dallo studio fatto risulta che, nell'ultimo triennio, a livello regionale, le imprese con a capo una donna sono in leggero aumento (1,14%) . Il fenomeno a livello provinciale conferma l'aumento del numero di imprese “rosa” nel settore artigiano mentre, in controtendenza con l'andamento regionale, il dato relativo alle imprese femminili totali nella nostra provincia registra una perdita pari a -1,82%.. Nell'analisi delle province della Toscana per natura giuridica troviamo aziende guidate da donne solo nel caso delle “**Ditte individuali**” e “**Persone fisiche**”, mentre a livello provinciale, per Grosseto, i settori\* dove è presente il maggior numero di titolari donne sono l'AGRICOLTURA e il COMMERCIO . L'analisi temporale 2011-2013 sul territorio grossetano per settore evidenzia che le attività al femminile in aumento sono: “ATTIVITA' DEI SERVIZI DI ALLOGGIO E RISTORAZIONE”, “ATTIVITA' FINANZIARIE E ASSICURATIVE”, “ ATTIVITA' IMMOBILIARI “ e “ALTRE ATTIVITA' DI SERVIZI”. Il confronto, tra le province della Toscana, del rapporto tra la componente femminile e il totale dei titolari di imprese (maschi + femmine) evidenzia che la nostra provincia è al primo posto con un valore pari al 32,59%, ed il dato a livello comunale evidenzia che i comuni di Massa Marittima e Montieri presentano la percentuale più alta di donne a capo di imprese, rispettivamente il 41, 11% ed il 41,28% .*

(\* ATECO 2007)

Fonte: Infocamere.

Realizzato con la collaborazione di Davide Sgherri, studente presso l'Università degli Studi di Siena



PROVINCIA *di* GROSSETO –  
Area Servizi ai Comuni e imprese –  
Ufficio di Statistica

*I Numeri della Provincia di Grosseto*

LE DONNE E L'IMPRESA

# DONNE TITOLARI DI IMPRESE



**TOTALE DONNE TITOLARI DI IMPRESE**

<b>Provincia</b>	<b>2011</b>	<b>2012</b>	<b>2013</b>
AREZZO	5.951	5.951	5.872
FIRENZE	12.745	13.080	13.204
<b>GROSSETO</b>	<b>5.975</b>	<b>5.900</b>	<b>5.866</b>
LIVORNO	5.820	5.760	5.678
LUCCA	5.506	5.555	5.639
MASSA CARRARA	3.233	3.235	3.221
PISA	6.165	6.188	6.161
PISTOIA	4.408	4.459	4.499
PRATO	4.582	4.659	4.889
SIENA	4.427	4.451	4.451
<i>TOSCANA</i>	<i>58.812</i>	<i>59.238</i>	<i>59.480</i>
<i>ITALIA</i>	<i>867.234</i>	<i>862.900</i>	<i>855.839</i>

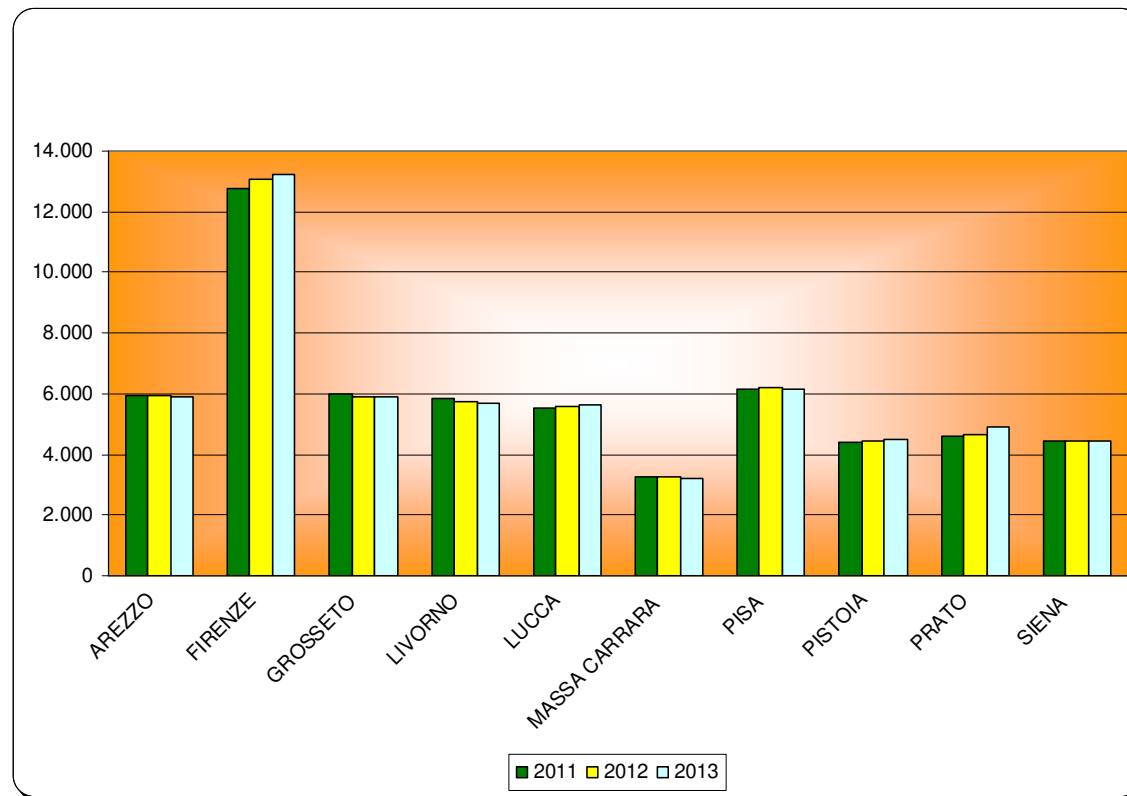


**TOTALE DONNE TITOLARI DI IMPRESE ARTIGIANE**

<b>Provincia</b>	<b>2011</b>	<b>2012</b>	<b>2013</b>
AREZZO	1.477	1.479	1.473
FIRENZE	3.769	3.896	3.958
<b>GROSSETO</b>	<b>756</b>	<b>758</b>	<b>781</b>
LIVORNO	1.047	1.030	1.023
LUCCA	1.217	1.249	1.244
MASSA CARRARA	664	660	666
PISA	1.396	1.391	1.383
PISTOIA	1.303	1.309	1.284
PRATO	1.951	1.953	2.031
SIENA	825	843	840
TOSCANA	14.405	14.568	14.683
ITALIA	181.720	181.511	180.526

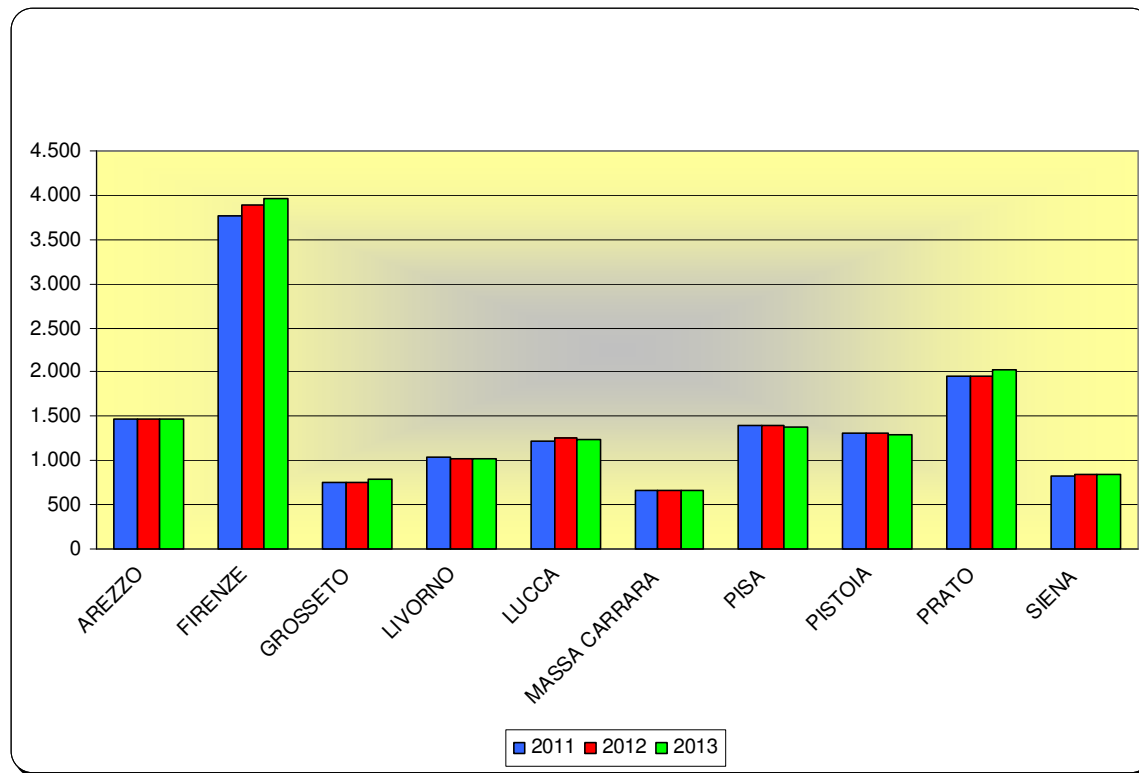


Regione Toscana - Imprese con titolari donne - Anni 2011-2013





Regione Toscana - Imprese artigiane con titolari donne - Anni 2011-2013





NATURA GIURIDICA DELLE IMPRESE CON DONNE TITOLARI 2013

Provincia	Ditte individuali	Persone fisiche
AREZZO	5.847	25
FIRENZE	13.130	74
<b>GROSSETO</b>	<b>5.833</b>	<b>33</b>
LIVORNO	5.641	37
LUCCA	5.589	50
MASSA CARRARA	3.211	10
PISA	6.127	34
PISTOIA	4.465	34
PRATO	4.830	59
SIENA	4.404	47
TOSCANA	59.077	403



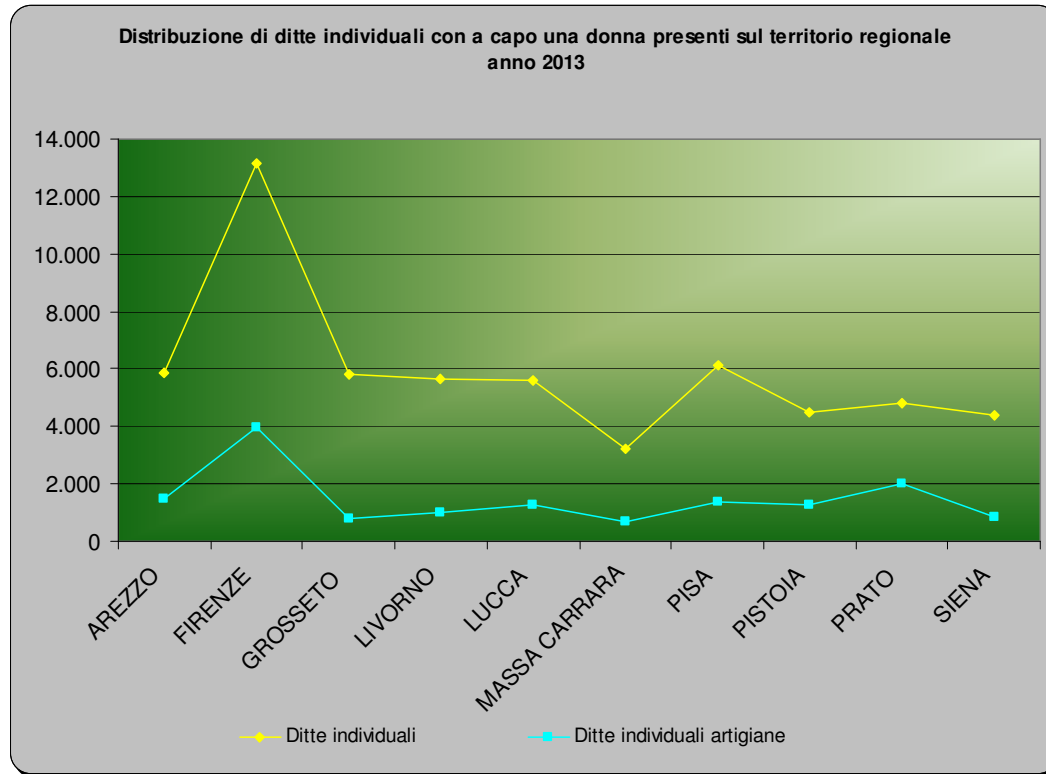


**NATURA GIURIDICA DELLE IMPRESE ARTIGIANE CON DONNE TITOLARI 2013**

Provincia	Ditte individuali	Persone fisiche
AREZZO	1.473	0
FIRENZE	3.958	0
<b>GROSSETO</b>	<b>781</b>	<b>0</b>
LIVORNO	1.023	0
LUCCA	1.244	0
MASSA CARRARA	666	0
PISA	1.383	0
PISTOIA	1.284	0
PRATO	2.031	0
SIENA	840	0
TOSCANA	14.683	0



### I Numeri della Provincia di Grosseto



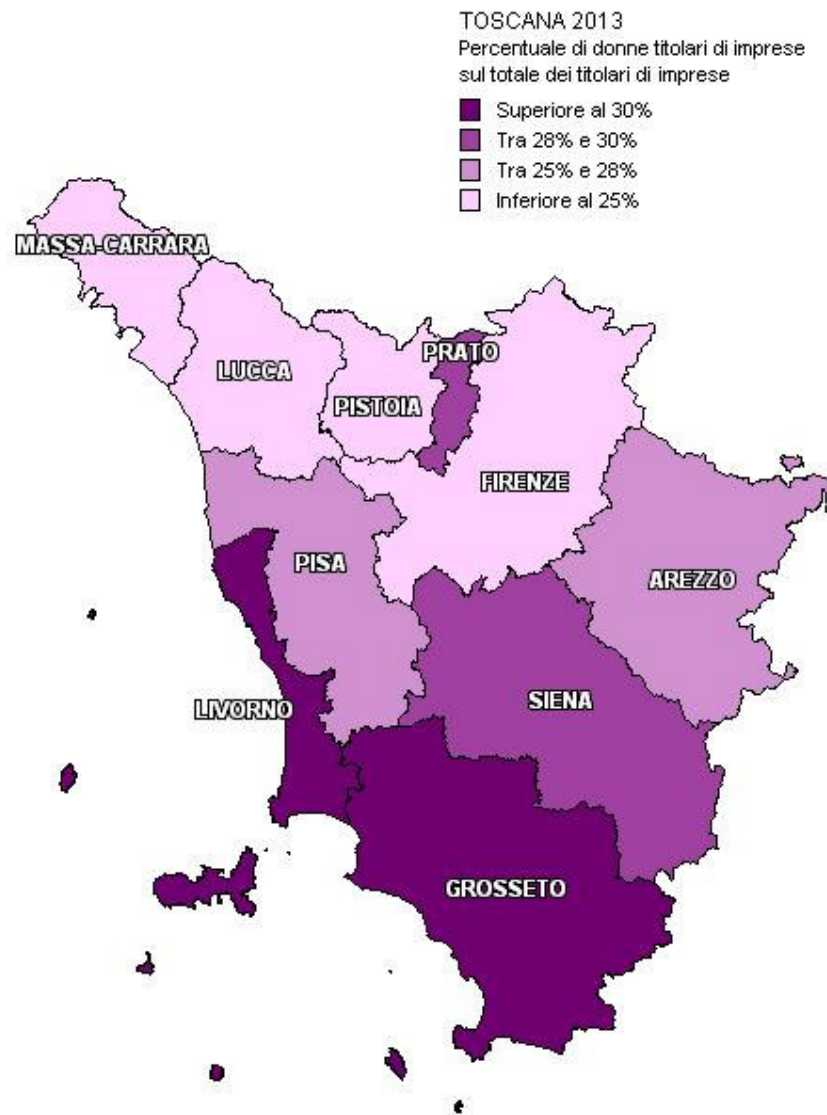


Regione Toscana - Donne titolari di impresa – Anno 2013

Province	Totale donne a capo di un'impresa	Totale titolari di imprese	% donne titolari di impresa su totale
AREZZO	5.872	21.051	27,89
FIRENZE	13.204	54.074	24,42
<b>GROSSETO</b>	<b>5.866</b>	<b>18.001</b>	<b>32,59</b>
LIVORNO	5.678	18.479	30,73
LUCCA	5.639	22.630	24,92
MASSA CARRARA	3.221	11.349	28,38
PISA	6.161	22.568	27,30
PISTOIA	4.499	18.094	24,86
PRATO	4.889	16.956	28,83
SIENA	4.451	15.317	29,06
TOSCANA	59.480	218.519	27,22



**Donne titolari di impresa – Anno 2013** *(Valori percentuali livello provinciale)*





**Provincia di Grosseto - Settori Ateco 2007- Anno 2013**

IMPRESSE CON TITOLARI DONNE PER SETTORE ATECO

DESCRIZIONE	2013
A Agricoltura, silvicoltura pesca	2903
B Estrazione di minerali da cave e miniere	0
C Attività manifatturiere	148
D Fornitura di energia elettrica, gas, vapore e aria condizionata	3
E Fornitura di acqua; reti fognarie, attività di gestione dei rifiuti e risanamento	0
F Costruzioni	84
G Commercio all'ingrosso e al dettaglio; riparazione di autoveicoli e motocicli	1251
H Trasporto e magazzinaggio	14
I Attività dei servizi di alloggio e di ristorazione	430
J Servizi di informazione e comunicazione	14
K Attività finanziarie e assicurative	102
L Attività immobiliari	142
M Attività professionali, scientifiche e tecniche	45
N Noleggio, agenzie di viaggio, servizi di supporto alle imprese	138
P Istruzione	5
Q Sanità e assistenza sociale	6
R Attività artistiche, sportive, di intrattenimento e divertimento	43
S Altre attività di servizi	465
NC Imprese non classificate	73
<b>TOTALE</b>	<b>5.866</b>

IMPRESSE ARTIGIANE CON TITOLARI DONNE PER SETTORE ATECO

DESCRIZIONE	2013
A Agricoltura, silvicoltura pesca	29
B Estrazione di minerali da cave e miniere	0
C Attività manifatturiere	137
D Fornitura di energia elettrica, gas, vapore e aria condizionata	0
E Fornitura di acqua; reti fognarie, attività di gestione dei rifiuti e risanamento	0
F Costruzioni	34
G Commercio all'ingrosso e al dettaglio; riparazione di autoveicoli e motocicli	2
H Trasporto e magazzinaggio	4
I Attività dei servizi di alloggio e di ristorazione	62
J Servizi di informazione e comunicazione	3
K Attività finanziarie e assicurative	0
L Attività immobiliari	0
M Attività professionali, scientifiche e tecniche	12
N Noleggio, agenzie di viaggio, servizi di supporto alle imprese	65
P Istruzione	0
Q Sanità e assistenza sociale	2
R Attività artistiche, sportive, di intrattenimento e divertimento	9
S Altre attività di servizi	422
NC Imprese non classificate	0
<b>TOTALE</b>	<b>781</b>



**Provincia di Grosseto – Tabella per settori Ateco 2007**

Totale imprese con titolari donne Anni 2011-2013

ANDAMENTO IMPRESE CON TITOLARI DONNE PER SETTORE ATECO

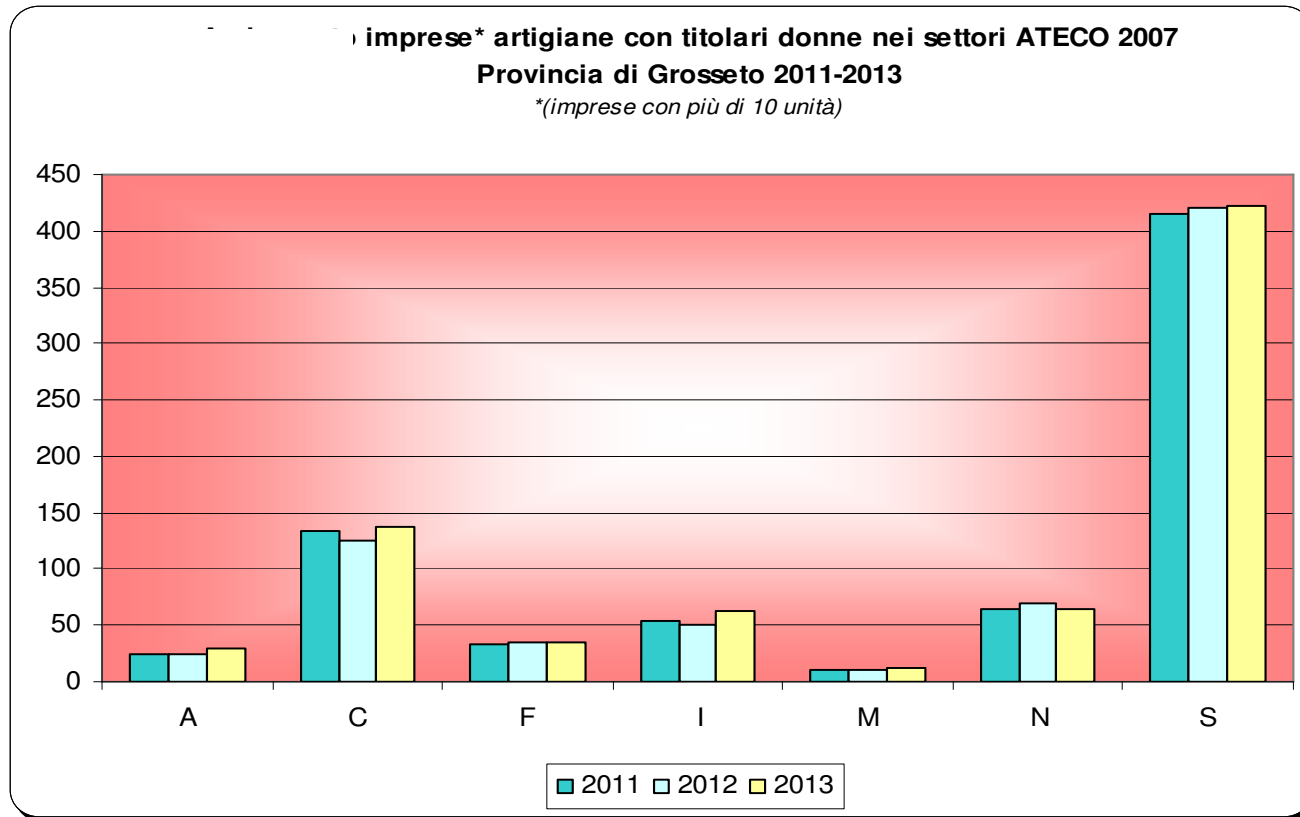
DESCRIZIONE		2011	2012	2013
A	Agricoltura, silvicoltura pesca	2993	2968	2903
B	Estrazione di minerali da cave e miniere	0	0	0
C	Attività manifatturiere	150	139	148
D	Fornitura di energia elettrica, gas, vapore e aria condizionata	2	3	3
E	Fornitura di acqua; reti fognarie, attività di gestione dei rifiuti e risanamento	0	0	0
F	Costruzioni	95	89	84
G	Commercio all'ingrosso e al dettaglio; riparazione di autoveicoli e motocicli	1327	1283	1251
H	Trasporto e magazzinaggio	13	12	14
I	Attività dei servizi di alloggio e di ristorazione	416	414	430
J	Servizi di informazione e comunicazione	20	15	14
K	Attività finanziarie e assicurative	87	86	102
L	Attività immobiliari	130	127	142
M	Attività professionali, scientifiche e tecniche	48	46	45
N	Noleggio, agenzie di viaggio, servizi di supporto alle imprese	137	145	138
P	Istruzione	5	6	5
Q	Sanità e assistenza sociale	4	8	6
R	Attività artistiche, sportive, di intrattenimento e divertimento	45	43	43
S	Altre attività di servizi	452	459	465
NC	Imprese non classificate	51	57	73
TOTALE		5.975	5.900	5.866



**Provincia di Grosseto – Tabella per settori Ateco 2007**

Imprese artigiane con titolari donne - Anni 2011-2013

DESCRIZIONE	2011	2012	2013
A Agricoltura, silvicoltura pesca	25	25	29
B Estrazione di minerali da cave e miniere	0	0	0
C Attività manifatturiere	133	125	137
D Fornitura di energia elettrica, gas, vapore e aria condizionata	0	0	0
E Fornitura di acqua; reti fognarie, attività di gestione dei rifiuti e risanamento	0	0	0
F Costruzioni	33	35	34
G Commercio all'ingrosso e al dettaglio; riparazione di autoveicoli e motocicli	3	2	2
H Trasporto e magazzinaggio	5	5	4
I Attività dei servizi di alloggio e di ristorazione	53	51	62
J Servizi di informazione e comunicazione	3	2	3
K Attività finanziarie e assicurative	0	0	0
L Attività immobiliari	0	0	0
M Attività professionali, scientifiche e tecniche	11	11	12
N Noleggio, agenzie di viaggio, servizi di supporto alle imprese	65	70	65
P Istruzione	0	0	0
Q Sanità e assistenza sociale	2	2	2
R Attività artistiche, sportive, di intrattenimento e divertimento	7	9	9
S Altre attività di servizi	416	421	422
NC Imprese non classificate	0	0	0
<b>TOTALE</b>	<b>756</b>	<b>758</b>	<b>781</b>







**Provincia di Grosseto - Anno 2013**

Donne titolari di impresa/Totale titolari di impresa

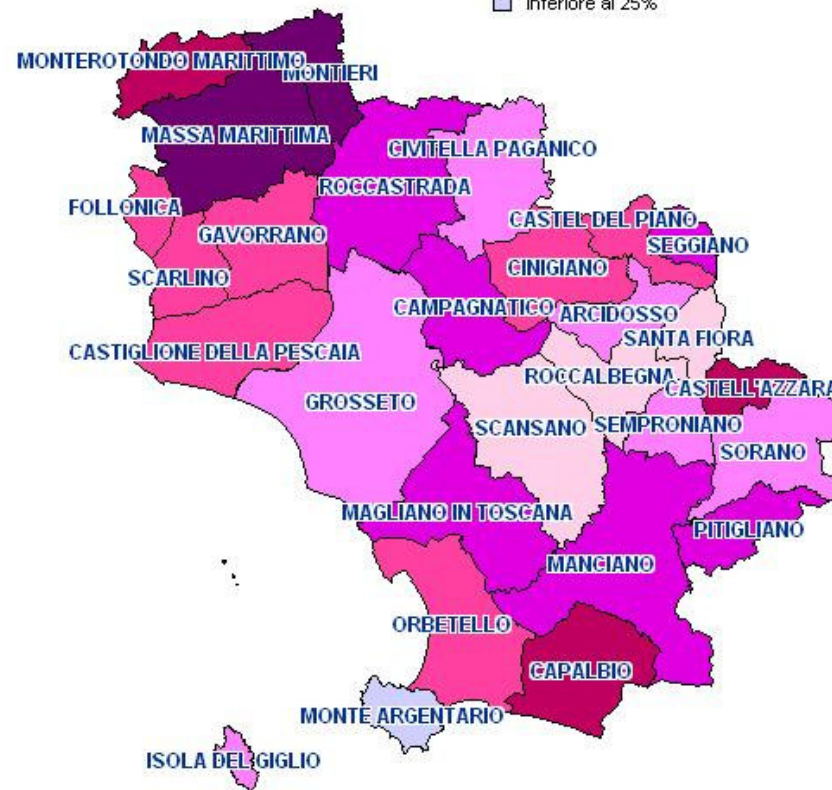
Comune	Totale donne a capo di un'impresa	Totale titolari di imprese	% donne titolari di impresa su totale
ARCIDOSSO	103	333	30,93
CAMPAGNATICO	134	384	34,90
CAPALBIO	238	632	37,66
CASTEL DEL PIANO	131	397	33,00
CASTELL'AZZARA	44	113	38,94
CASTIGLIONE DELLA PESCAIA	274	852	32,16
CINIGIANO	125	371	33,69
CIVITELLA PAGANICO	107	342	31,29
FOLLONICA	426	1.283	33,20
GAVORRANO	215	651	33,03
GROSSETO	1.508	4.814	31,33
ISOLA DEL GIGLIO	46	150	30,67
MAGLIANO IN TOSCANA	197	564	34,93
MANCIANO	366	1.076	34,01
MASSA MARITTIMA	245	596	41,11
MONTE ARGENTARIO	148	614	24,10
MONTEROTONDO MARITTIMO	39	104	37,50
MONTIERI	45	109	41,28
ORBETTOLO	366	1.133	32,30
PITIGLIANO	162	471	34,39
ROCCALBEGNA	48	164	29,27
ROCCASTRADA	311	913	34,06
SANTA FIORA	45	164	27,44
SCANSANO	179	638	28,06
SCARLINO	100	308	32,47
SEGGIANO	45	130	34,62
SEMPRONIANO	57	181	31,49
SORANO	162	514	31,52
TOTALE	5.866	18.001	31,71



**Provincia di Grosseto - Donne titolari di impresa –** (Valori percentuali livello comunale)

PROVINCIA DI GROSSETO 2013  
Percentuale di donne titolari di imprese  
sul totale dei titolari di imprese

- Superiore al 40%
- Tra 37% e 40%
- Tra 34% e 37%
- Tra 32% e 34%
- Tra 30% e 32%
- Tra 25% e 30%
- Inferiore al 25%





**Provincia di Grosseto – Imprese registrate -Anno 2013**

Imprese con donne titolari registrate anno 2013 (fonte infocamere)

Comune	A	B	C	D	E	F	G	H	I
	Agricoltura, silvicoltura e pesca	Estrazione di minerali da cave e miniere	Attività manifatturiere	Fornitura di energia elettrica, gas, vapore e aria condizionata	Fornitura di acqua; reti fognarie, attività di gestione dei rifiuti e risanamento	Costruzioni	Commercio all'ingrosso e al dettaglio; riparazione di autoveicoli e motocicli	Trasporto e magazzinaggio	Attività dei servizi di alloggio e di ristorazione
ARCIDOSSO	52	-	1	-	-	-	22	-	8
CAMPAGNATICO	110	-	1	-	-	1	9	-	5
CAPALBIO	190	-	3	-	-	2	19	-	6
CASTEL DEL PIANO	66	-	7	-	-	-	28	-	15
CASTELL'AZZARA	18	-	3	-	-	-	10	-	7
CASTIGLIONE DELLA PESCAIA	124	-	5	1	-	4	72	-	32
CINIGIANO	93	-	-	1	-	-	17	-	6
CIVITELLA PAGANICO	55	-	3	-	-	3	22	-	9
FOLLONICA	48	-	15	-	-	14	163	2	49
GAVORRANO	111	-	3	-	-	2	53	-	7
GROSSETO	545	-	57	1	-	40	373	6	104
ISOLA DEL GIGLIO	1	-	1	-	-	-	21	1	11
MAGLIANO IN TOSCANA	155	-	2	-	-	-	16	-	6
MANCIANO	272	-	2	-	-	-	27	-	33
MASSA MARITTIMA	127	-	6	-	-	2	57	-	15
MONTE ARGENTARIO	7	-	6	-	-	6	61	2	13
MONTEROTONDO MARITTIMO	22	-	-	-	-	-	10	-	2
MONTIERI	26	-	1	-	-	1	8	-	5
ORBETELLO	149	-	12	-	-	2	88	2	29
PITIGLIANO	99	-	3	-	-	-	32	-	11
ROCCALBEGNA	33	-	1	-	-	-	8	-	4
ROCCASTRADA	189	-	7	-	-	4	55	1	12
SANTA FIORA	17	-	2	-	-	1	14	-	3
SCANSANO	136	-	-	-	-	-	20	-	9
SCARLINO	51	-	4	-	-	1	18	-	14
SEGGIANO	40	-	-	-	-	-	3	-	2
SEMPRONIANO	46	-	-	-	-	-	6	-	3
SORANO	121	-	3	-	-	1	19	-	10
TOTALE	2.903	0	148	3	0	84	1.251	14	430

segue



Imprese con donne titolari anno 2013 (continua)

Comune	J Servizi di informazione e comunicazione	K Attività finanziarie e assicurative	L Attività immobiliari	M Attività professionali, scientifiche e tecniche	N Noleggio, agenzie di viaggio, servizi di supporto alle imprese	P Istruzione	Q Sanità e assistenza sociale	R Attività artistiche, sportive, di intrattenimento e divertimento	S Altre attività di servizi	NC Imprese non classificate	TOTALE
ARCIDOSO	-	3	3	-	-	-	-	3	8	3	103
CAMPAGNATICO	2	-	-	1	-	-	-	-	5	-	134
CAPALBIO	-	1	4	-	4	-	-	-	9	-	238
CASTEL DEL PIANO	-	3	-	-	1	-	1	-	9	1	131
CASTELL'AZZARA	1	-	-	-	1	-	-	-	4	-	44
CASTIGLIONE DELLA PESCAIA	-	4	8	-	5	-	-	2	17	-	274
CINIGIANO	-	1	-	-	1	-	-	-	5	1	125
CIVITELLA PAGANICO	-	2	1	1	1	-	-	1	8	1	107
FOLLONICA	4	12	22	7	15	-	2	8	53	12	426
GAVORRANO	2	5	7	2	4	-	-	2	16	1	215
GROSSETO	2	36	49	26	65	2	2	12	162	26	1.508
ISOLA DEL GIGLIO	-	-	3	-	5	-	-	1	2	-	46
MAGLIANO IN TOSCANA	-	3	2	1	-	-	1	-	10	1	197
MANCIANO	-	3	4	2	-	-	-	-	20	3	366
MASSA MARITTIMA	1	4	3	-	6	-	-	3	21	-	245
MONTE ARGENTARIO	1	-	13	1	5	2	-	4	19	8	148
MONTEROTONDO MARITTIMO	-	1	-	1	-	-	-	-	3	-	39
MONTIERI	-	-	-	-	-	-	-	-	4	-	45
ORBETELLO	1	9	15	1	10	1	-	3	36	8	366
PITIGLIANO	-	5	2	-	-	-	-	1	9	-	162
ROCCALBEGNA	-	-	-	-	1	-	-	-	1	-	48
ROCCASTRADA	-	6	2	1	6	-	-	2	22	4	311
SANTA FIORA	-	-	1	-	1	-	-	-	6	-	45
SCANSANO	-	2	-	-	3	-	-	-	6	3	179
SCARLINO	-	-	2	-	4	-	-	1	4	1	100
SEGGIANO	-	-	-	-	-	-	-	-	-	-	45
SEMPRONIANO	-	1	-	-	-	-	-	-	1	-	57
SORANO	-	1	1	1	-	-	-	-	5	-	162
<b>TOTALE</b>	<b>14</b>	<b>102</b>	<b>142</b>	<b>45</b>	<b>138</b>	<b>5</b>	<b>6</b>	<b>43</b>	<b>465</b>	<b>73</b>	<b>5.866</b>



**Provincia di Grosseto – Imprese artigiane registrate - Anno 2013**

Imprese artigiane con donne titolari registrate anno 2013 (fonte infocamere)

Comune	A Agricoltura, silvicoltura e pesca	B Estrazione di minerali da cave e miniere	C Attività manifatturiere	E Fornitura di acqua; reti fognarie, attività di gestione dei rifiuti e risanamento	F Costruzioni	G Commercio all'ingrosso e al dettaglio; riparazione di autoveicoli e motocicli	H Trasporto e magazzinaggio	I Attività dei servizi di alloggio e di ristorazione
ARCIDOSSO	1	-	1	-	-	-	-	1
CAMPAGNATICO	-	-	1	-	-	-	-	-
CAPALBIO	-	-	3	-	1	-	-	1
CASTEL DEL PIANO	-	-	7	-	-	-	-	1
CASTELL'AZZARA	-	-	3	-	-	-	-	-
CASTIGLIONE DELLA PESCAIA	-	-	4	-	1	-	-	6
CINIGIANO	2	-	-	-	-	-	-	-
CIVITELLA PAGANICO	4	-	2	-	2	1	-	2
FOLLONICA	2	-	14	-	5	1	-	14
GAVORRANO	1	-	2	-	2	-	-	3
GROSSETO	5	-	52	-	16	-	3	21
ISOLA DEL GIGLIO	-	-	1	-	-	-	-	-
MAGLIANO IN TOSCANA	2	-	2	-	-	-	-	-
MANCIANO	-	-	2	-	-	-	-	3
MASSA MARITTIMA	1	-	6	-	1	-	-	-
MONTE ARGENTARIO	-	-	6	-	3	-	-	1
MONTEROTONDO MARITTIMO	1	-	-	-	-	-	-	-
MONTIERI	2	-	1	-	1	-	-	-
ORBETTO	1	-	11	-	-	-	1	5
PITIGLIANO	-	-	3	-	-	-	-	-
ROCCALBEGNA	-	-	1	-	-	-	-	-
ROCCASTRADA	3	-	7	-	1	-	-	3
SANTA FIORA	2	-	2	-	1	-	-	-
SCANSANO	1	-	-	-	-	-	-	-
SCARLINO	1	-	3	-	-	-	-	1
SEGGIANO	-	-	-	-	-	-	-	-
SEMPRONIANO	-	-	-	-	-	-	-	-
SORANO	-	-	3	-	-	-	-	-
TOTALE	29	0	137	0	34	2	4	62

segue



Imprese artigiane con donne titolari anno 2013 (continua)

Comune	J	L	M	N	P	Q	R	S	NC	TOTALE
	Servizi di informazione e comunicazione	Attività immobiliari	Attività professionali, scientifiche e tecniche	Noleggio, agenzie di viaggio, servizi di supporto alle imprese	Istruzione	Sanità e assistenza sociale	Attività artistiche, sportive, di intrattenimento e divertimento	Altre attività di servizi	Imprese non classificate	
ARCIDOSSO	-	-	-	-	-	-	1	8	-	12
CAMPAGNATICO	-	-	1	-	-	-	-	5	-	7
CAPALBIO	-	-	-	2	-	-	-	9	-	16
CASTEL DEL PIANO	-	-	-	-	-	-	-	8	-	16
CASTELL'AZZARA	-	-	-	1	-	-	-	4	-	8
CASTIGLIONE DELLA PESCAIA	-	-	-	2	-	-	-	14	-	27
CINIGIANO	-	-	-	-	-	-	-	5	-	7
CIVITELLA PAGANICO	-	-	1	-	-	-	-	6	-	18
FOLLONICA	1	-	2	5	-	1	1	48	-	94
GAVORRANO	1	-	-	1	-	-	1	16	-	27
GROSSETO	-	-	5	36	-	1	1	144	-	284
ISOLA DEL GIGLIO	-	-	-	1	-	-	-	2	-	4
MAGLIANO IN TOSCANA	-	-	-	-	-	-	-	8	-	12
MANCIANO	-	-	-	-	-	-	-	18	-	23
MASSA MARITTIMA	-	-	-	3	-	-	3	18	-	32
MONTE ARGENTARIO	-	-	1	4	-	-	1	17	-	33
MONTEROTONDO MARITTIMO	-	-	-	-	-	-	-	3	-	4
MONTIERI	-	-	-	-	-	-	-	4	-	8
ORBETELLO	1	-	1	5	-	-	-	34	-	59
PITIGLIANO	-	-	-	-	-	-	1	9	-	13
ROCCALBEGNA	-	-	-	-	-	-	-	1	-	2
ROCCASTRADA	-	-	1	3	-	-	-	21	-	38
SANTA FIORA	-	-	-	-	-	-	-	5	-	10
SCANSANO	-	-	-	-	-	-	-	5	-	6
SCARLINO	-	-	-	2	-	-	-	4	-	11
SEGGIANO	-	-	-	-	-	-	-	-	-	0
SEMPRONIANO	-	-	-	-	-	-	-	1	-	1
SORANO	-	-	-	-	-	-	-	5	-	8
TOTALE	3	0	12	65	0	2	9	422	0	781



### Glossario IMPRESE

**Ditta:** Soggetto economico iscritto al Registro Ditte presso la CCIAA di competenza.

**Ditta attiva:** Ditta iscritta al registro Ditte che esercita l'attività e non risulta avere procedure concorsuali in atto.

**Ditta Cessata:** Ditta iscritta al Registro Ditte che ha comunicato la cessazione dell'attività.

**Ditta Individuale (D.I.):** Impresa di cui è titolare una persona fisica (Imprenditore). La forma giuridica ad essa associata è D.I.

**Ditta Registrata:** Ai fini di Movimprese si definisce registrata una ditta presente in archivio e non cessata, indipendentemente dallo stato di attività assunto (attiva, inattiva, sospesa, in liquidazione, fallita).

**Società di capitale:** nella presente pubblicazione sono considerate società di capitale:

- società per azioni;
- società a responsabilità limitata;
- società in accomandita per azioni;
- società di persone.

**Società di Persone:** nella presente pubblicazione sono considerate società di persone:

- società a nome collettivo;
  - società in accomandita semplice;
- società di fatto; società semplice.

**Altre forme giuridiche (A.F.):** Tipologia che raccoglie tutte le ditte aventi forma giuridica diversa da quelle che rientrano nei seguenti raggruppamenti:

- ditta individuale;
- società di persone;
- società di capitale.

**Persona Registrata:** si intende tutte le persone con carica appartenenti a sedi o unità locali non cessate presenti nel territorio; ad ogni persona viene associata la prima carica ricoperta in ciascuna impresa.