



Import - Export

Premessa

Le statistiche del commercio estero di beni sono il risultato di due rilevazioni che hanno come oggetto gli scambi dell'Italia con i paesi dell'unione europea (Ue) e con i paesi extra-Ue. In questo report sono stati elaborati i dati forniti dall'istituto Guglielmo Tagliacarne. I due fenomeni presi in considerazione sono le Importazioni e le Esportazioni nelle province toscane.

Le Esportazioni includono tutti i beni (nazionali o nazionalizzati, nuovi o usati) che, a titolo oneroso o gratuito, escono dal territorio economico del Paese per essere destinati al resto del mondo. Esse sono valutate al valore FOB (free on board), che corrisponde al prezzo di mercato alla frontiera del Paese esportatore. Questo prezzo comprende il prezzo ex-fabbrica, i margini commerciali, le spese di trasporto internazionale e gli eventuali diritti all'esportazione.

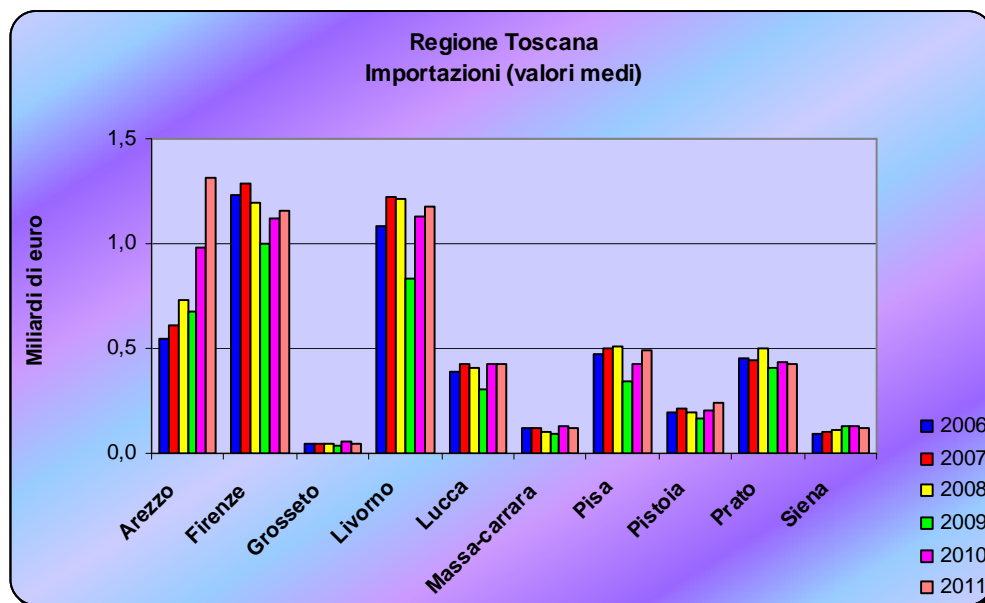
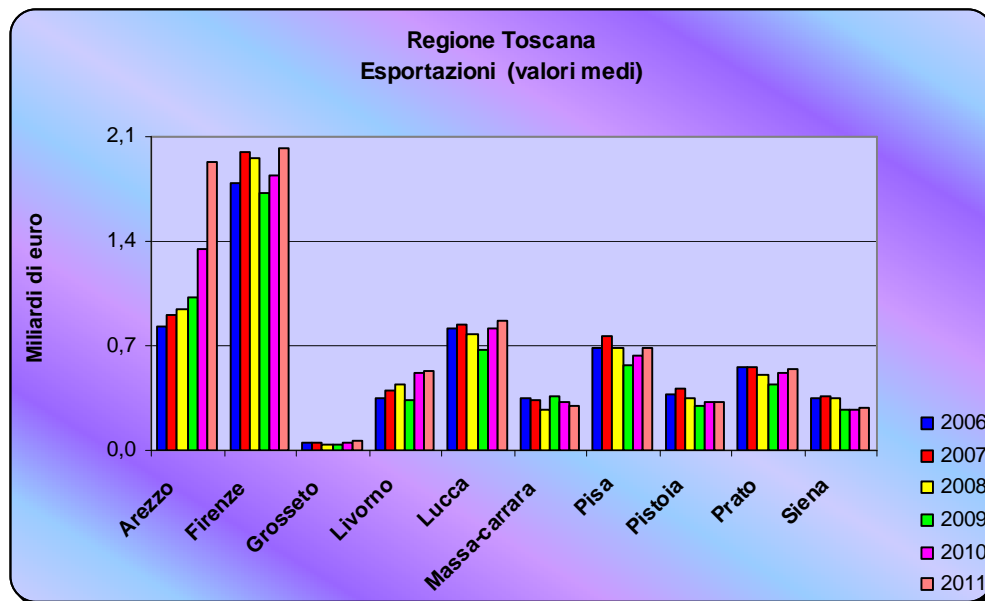
Le Importazioni comprendono tutti i beni (nuovi o usati) che, a titolo oneroso o gratuito, entrano dal territorio economico del Paese in provenienza dal Resto del mondo. Esse sono valutate al valore CIF (cost, insurance, freight), che comprende: il valore FOB dei beni, le spese di trasporto e le attività assicurative tra la frontiera del Paese esportatore e la frontiera del Paese importatore.

I dati sono stati rappresentati sia in termini assoluti che in valori percentuali per evidenziare l'incidenza che hanno avuto nella nostra regione nei sei anni presi in considerazione. Per dettagliare l'analisi, nelle ultime pagine si trovano delle tabelle che espongono il dato sotto un profilo trimestrale per ogni anno esaminato.



Province	Anno 2006	Anno 2007	Anno 2008	Anno 2009	Anno 2010	Anno 2011
	Valori medi					
	Importazioni (€)					
Arezzo	542.909.382	609.666.593	727.052.177	672.483.740	981.120.680	1.318.395.473
Firenze	1.232.661.493	1.283.523.137	1.191.139.465	1.002.093.792	1.124.365.147	1.158.143.256
Grosseto	49.531.992	46.422.827	45.300.425	41.065.052	51.956.655	49.683.008
Livorno	1.085.418.676	1.219.391.477	1.211.000.216	831.152.080	1.125.624.082	1.175.316.961
Lucca	390.145.050	423.866.256	405.499.968	308.125.401	422.126.198	424.740.067
Massa-carrara	118.103.180	119.541.135	98.804.042	96.279.432	133.119.462	118.656.721
Pisa	472.126.635	495.727.002	508.263.112	344.788.057	426.948.267	488.024.711
Pistoia	197.869.642	209.783.993	195.728.173	170.504.121	207.457.465	244.556.062
Prato	458.013.244	447.856.193	497.144.134	408.572.090	432.818.356	423.260.427
Siena	92.628.173	106.010.695	107.581.517	125.936.948	127.040.506	124.953.609
Toscana	4.639.407.467	4.961.789.306	4.987.513.227	4.001.000.713	5.032.576.817	5.525.730.294

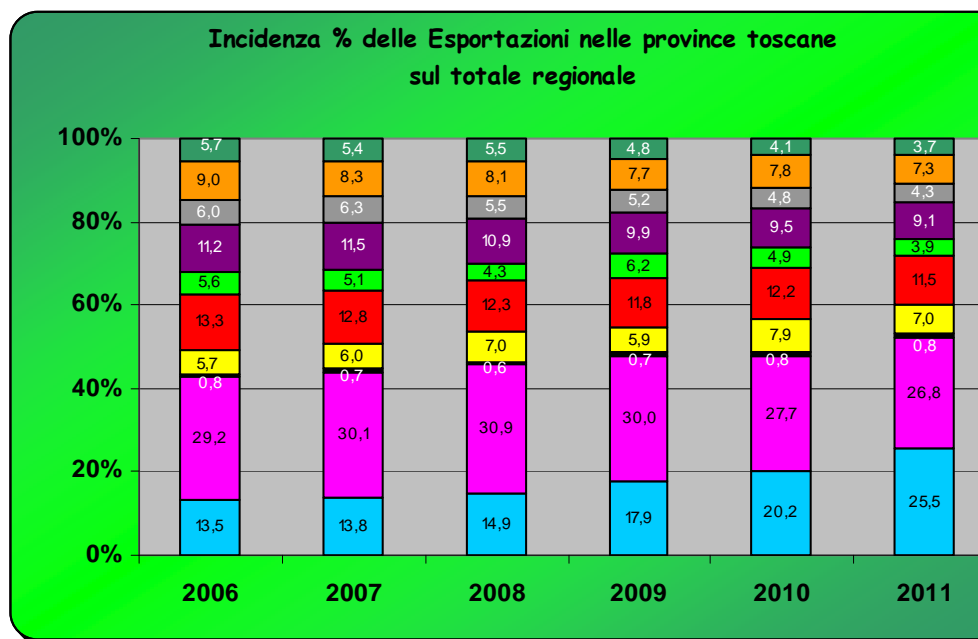
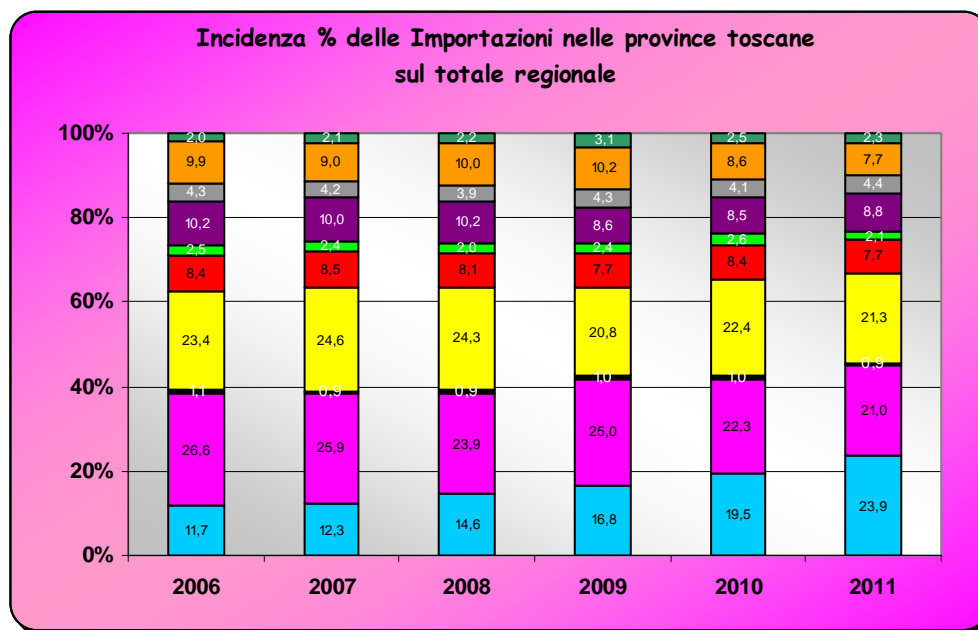
Province	Anno 2006	Anno 2007	Anno 2008	Anno 2009	Anno 2010	Anno 2011
	Valori medi					
	Esportazioni (€)					
Arezzo	830.833.056	913.070.178	942.628.794	1.028.253.095	1.343.354.628	1.927.008.730
Firenze	1.793.380.203	1.996.196.413	1.953.348.640	1.725.877.159	1.844.121.771	2.024.817.830
Grosseto	47.268.365	48.353.932	38.041.571	39.868.170	52.930.214	64.016.603
Livorno	347.351.460	395.549.469	445.020.624	337.313.641	522.546.062	525.468.768
Lucca	820.279.902	848.024.172	775.139.869	679.246.141	813.081.465	870.862.818
Massa-carrara	345.244.827	339.865.104	272.594.213	357.476.069	326.096.710	298.139.325
Pisa	688.300.419	764.512.607	685.542.289	566.584.234	633.180.307	688.861.125
Pistoia	369.652.015	416.095.871	345.829.439	297.788.583	318.732.836	321.370.704
Prato	554.745.821	552.656.545	511.419.246	443.061.939	521.679.195	549.719.004
Siena	347.954.313	357.790.898	346.041.389	274.023.116	271.679.939	280.023.547
Toscana	6.145.010.379	6.632.115.188	6.315.606.072	5.749.492.147	6.647.403.126	7.550.288.453





Province	2006	2007	2008	2009	2010	2011
	Incidenza Percentuale					
	Importazioni					
Arezzo	11,7	12,3	14,6	16,8	19,5	23,9
Firenze	26,6	25,9	23,9	25,0	22,3	21,0
Grosseto	1,1	0,9	0,9	1,0	1,0	0,9
Livorno	23,4	24,6	24,3	20,8	22,4	21,3
Lucca	8,4	8,5	8,1	7,7	8,4	7,7
Massa-carrara	2,5	2,4	2,0	2,4	2,6	2,1
Pisa	10,2	10,0	10,2	8,6	8,5	8,8
Pistoia	4,3	4,2	3,9	4,3	4,1	4,4
Prato	9,9	9,0	10,0	10,2	8,6	7,7
Siena	2,0	2,1	2,2	3,1	2,5	2,3
Toscana	100,0	100,0	100,0	100,0	100,0	100,0

Province	2006	2007	2008	2009	2010	2011
	Incidenza Percentuale					
	Esportazioni					
Arezzo	13,5	13,8	14,9	17,9	20,2	25,5
Firenze	29,2	30,1	30,9	30,0	27,7	26,8
Grosseto	0,8	0,7	0,6	0,7	0,8	0,8
Livorno	5,7	6,0	7,0	5,9	7,9	7,0
Lucca	13,3	12,8	12,3	11,8	12,2	11,5
Massa-carrara	5,6	5,1	4,3	6,2	4,9	3,9
Pisa	11,2	11,5	10,9	9,9	9,5	9,1
Pistoia	6,0	6,3	5,5	5,2	4,8	4,3
Prato	9,0	8,3	8,1	7,7	7,8	7,3
Siena	5,7	5,4	5,5	4,8	4,1	3,7
Toscana	100,0	100,0	100,0	100,0	100,0	100,0



- Siena
- Prato
- Pistoia
- Pisa
- Massa-Carrara
- Lucca
- Livorno
- Grosseto
- Firenze
- Arezzo



Anno 2006								
Province	1mo Trimestre		2do Trimestre		3zo Trimestre		4to Trimestre	
	Importazioni (€)	Esportazioni (€)	Importazioni (€)	Esportazioni (€)	Importazioni (€)	Esportazioni (€)	Importazioni (€)	Esportazioni (€)
Arezzo	516.678.539	776.250.665	539.598.696	754.816.820	493.888.296	714.778.825	621.471.997	1.077.485.915
Firenze	1.223.971.366	1.724.532.495	1.223.448.832	1.690.468.109	1.248.207.199	1.821.484.932	1.235.018.573	1.937.035.274
Grosseto	46.457.445	38.861.205	43.967.560	43.396.242	46.916.063	50.823.220	60.786.898	55.992.791
Livorno	915.400.517	323.860.608	1.253.902.702	346.373.336	1.069.614.537	353.853.747	1.102.756.948	365.318.148
Lucca	409.115.775	743.795.573	378.077.948	916.892.260	399.609.311	845.150.909	373.777.165	775.280.865
Massa-carrara	166.926.806	304.644.852	109.152.360	448.591.214	93.700.603	341.959.450	102.632.952	285.783.793
Pisa	453.686.325	699.133.634	495.542.599	769.399.614	439.472.455	654.033.417	499.805.161	630.635.009
Pistoia	192.045.344	334.847.983	200.769.601	356.778.814	198.124.732	343.763.776	200.538.891	443.217.486
Prato	496.369.480	435.147.346	486.260.207	656.557.530	411.263.725	541.887.171	438.159.565	585.391.236
Siena	94.429.987	348.485.630	93.570.855	327.304.667	88.965.121	334.510.894	93.546.730	381.516.062
Toscana	4.515.081.584	5.729.559.991	4.824.291.360	6.310.578.606	4.489.762.042	6.002.246.341	4.728.494.880	6.537.656.579

Anno 2007								
Province	1mo Trimestre		2do Trimestre		3zo Trimestre		4to Trimestre	
	Importazioni (€)	Esportazioni (€)	Importazioni (€)	Esportazioni (€)	Importazioni (€)	Esportazioni (€)	Importazioni (€)	Esportazioni (€)
Arezzo	616.666.273	851.721.771	605.115.484	918.702.263	566.264.934	848.474.098	650.619.679	1.033.382.578
Firenze	1.322.647.023	1.910.926.473	1.268.723.244	1.989.587.265	1.254.369.878	2.086.618.691	1.288.352.401	1.997.653.224
Grosseto	48.100.624	51.246.987	47.059.500	47.990.843	46.839.371	47.913.945	43.691.813	46.263.954
Livorno	1.094.560.461	365.891.112	1.210.244.120	386.831.369	1.173.657.794	434.335.956	1.399.103.532	395.139.437
Lucca	423.462.640	817.136.279	419.910.797	916.669.865	429.387.993	879.718.207	422.703.594	778.572.338
Massa-carrara	129.098.180	294.592.482	112.701.422	389.601.894	111.876.365	358.824.670	124.488.572	316.441.369
Pisa	540.530.463	718.819.970	515.706.019	965.966.114	442.189.419	691.388.975	484.482.108	681.875.369
Pistoia	198.109.369	509.858.672	215.912.962	430.275.841	222.192.380	338.749.665	202.921.259	385.499.306
Prato	552.101.562	448.276.735	436.141.200	671.593.100	405.133.552	507.828.838	398.048.458	582.927.505
Siena	90.495.318	334.858.469	104.075.323	377.767.709	103.582.597	352.793.859	125.889.540	365.743.554
Toscana	5.015.771.913	6.303.328.950	4.935.590.071	7.094.986.263	4.755.494.283	6.546.646.904	5.140.300.956	6.583.498.634



Anno 2008								
Province	1mo Trimestre		2do Trimestre		3zo Trimestre		4to Trimestre	
	Importazioni (€)	Esportazioni (€)	Importazioni (€)	Esportazioni (€)	Importazioni (€)	Esportazioni (€)	Importazioni (€)	Esportazioni (€)
Arezzo	745.967.987	956.141.003	808.818.052	937.207.139	683.207.873	891.741.130	670.214.796	985.425.903
Firenze	1.282.286.118	2.116.131.540	1.196.370.208	1.838.495.636	1.174.032.607	1.915.862.577	1.111.868.927	1.942.904.807
Grosseto	45.286.253	35.405.972	40.631.050	42.144.374	46.654.474	36.821.661	48.629.922	37.794.277
Livorno	1.392.989.648	452.122.263	1.222.090.121	471.216.847	1.253.314.279	475.386.831	975.606.817	381.356.555
Lucca	439.705.164	727.475.660	416.186.484	899.946.734	423.181.259	800.443.521	342.926.963	672.693.561
Massa-carrara	126.275.480	213.740.155	87.627.132	267.544.471	97.757.959	287.373.767	83.555.596	321.718.457
Pisa	524.836.986	711.702.234	615.085.726	817.098.867	453.230.077	654.689.185	439.899.657	558.678.869
Pistoia	199.439.298	388.117.533	207.915.907	387.040.325	200.211.659	298.704.942	175.345.829	309.454.956
Prato	531.521.079	443.800.390	552.133.401	616.998.626	421.694.067	476.956.065	483.227.988	507.921.901
Siena	111.822.780	373.485.813	109.199.849	308.091.423	105.731.997	369.759.022	103.571.440	332.829.297
Toscana	5.400.130.793	6.418.122.563	5.256.057.930	6.585.784.442	4.859.016.251	6.207.738.701	4.434.847.935	6.050.778.583
Anno 2009								
Province	1mo Trimestre		2do Trimestre		3zo Trimestre		4to Trimestre	
	Importazioni (€)	Esportazioni (€)	Importazioni (€)	Esportazioni (€)	Importazioni (€)	Esportazioni (€)	Importazioni (€)	Esportazioni (€)
Arezzo	621.904.805	917.194.845	720.675.963	1.140.120.213	632.197.706	952.811.980	715.156.484	1.102.885.343
Firenze	1.034.736.782	1.673.804.887	1.022.287.226	1.692.071.786	988.760.278	1.867.767.606	962.590.882	1.669.864.356
Grosseto	56.086.811	35.825.797	33.853.151	38.440.587	42.055.515	40.242.804	32.264.732	44.963.493
Livorno	733.413.926	299.654.755	676.603.586	327.628.346	909.195.457	343.812.940	1.005.395.351	378.158.524
Lucca	306.374.157	599.575.245	336.874.973	739.744.863	299.577.234	709.909.901	289.675.241	667.754.555
Massa-carrara	83.268.074	334.340.623	103.612.869	370.257.425	98.432.160	332.004.519	99.804.625	393.301.709
Pisa	390.298.759	522.598.543	390.970.195	636.908.459	311.553.911	554.492.366	286.329.363	552.337.567
Pistoia	168.980.183	307.373.570	171.905.883	340.339.135	172.679.262	261.090.593	168.451.157	282.351.034
Prato	314.505.649	370.030.539	428.835.247	510.005.200	421.985.520	429.076.306	468.961.942	463.135.710
Siena	95.667.876	180.022.587	96.035.894	174.430.420	143.735.983	211.098.587	168.308.038	530.540.869
Toscana	3.805.237.022	5.240.421.391	3.981.654.987	5.969.946.434	4.020.173.026	5.702.307.602	4.196.937.815	6.085.293.160



Anno 2010								
Province	1mo Trimestre		2do Trimestre		3zo Trimestre		4to Trimestre	
	Importazioni (€)	Esportazioni (€)	Importazioni (€)	Esportazioni (€)	Importazioni (€)	Esportazioni (€)	Importazioni (€)	Esportazioni (€)
Arezzo	725.900.888	932.173.800	989.842.113	1.348.141.902	1.001.123.299	1.319.571.416	1.207.616.418	1.773.531.394
Firenze	1.026.367.815	1.776.698.663	1.138.962.538	1.714.976.439	1.150.944.502	1.786.674.619	1.181.185.732	2.098.137.361
Grosseto	40.656.009	53.122.763	40.435.301	48.950.330	50.381.032	50.310.314	76.354.278	59.337.447
Livorno	1.068.677.992	527.463.645	1.249.294.956	558.400.942	1.076.930.478	476.963.482	1.107.592.900	527.356.180
Lucca	368.881.523	680.371.945	432.751.095	835.584.821	437.617.992	949.602.507	449.254.182	786.766.587
Massa-carrara	82.273.415	363.485.111	158.151.586	381.526.206	138.739.509	212.745.068	153.313.337	346.630.453
Pisa	405.237.224	569.447.307	473.513.234	753.897.868	405.236.470	606.807.034	423.806.141	602.569.018
Pistoia	190.782.806	324.390.512	202.345.630	325.058.075	216.204.550	295.509.332	220.496.873	329.973.426
Prato	501.061.835	420.043.309	413.352.226	593.342.547	374.578.461	528.842.186	442.280.903	544.488.739
Siena	107.507.100	335.414.543	140.651.893	256.327.677	133.013.268	250.207.015	126.989.762	244.770.520
Toscana	4.517.346.607	5.982.611.598	5.239.300.572	6.816.206.807	4.984.769.561	6.477.232.973	5.388.890.526	7.313.561.125
Anno 2011								
Province	1mo Trimestre		2do Trimestre		3zo Trimestre		4to Trimestre	
	Importazioni (€)	Esportazioni (€)	Importazioni (€)	Esportazioni (€)	Importazioni (€)	Esportazioni (€)	Importazioni (€)	Esportazioni (€)
Arezzo	1.056.475.449	1.407.855.340	1.254.215.434	1.693.234.402	1.378.793.745	1.943.639.743	1.584.097.264	2.663.305.434
Firenze	1.138.504.755	1.973.275.686	1.228.216.591	1.983.761.051	1.139.106.081	1.949.973.422	1.126.745.597	2.192.261.161
Grosseto	44.648.183	58.459.964	46.707.335	69.561.093	43.622.055	61.787.840	63.754.459	66.257.516
Livorno	1.337.231.350	610.130.641	914.363.984	485.449.541	1.140.742.706	505.064.765	1.308.929.802	501.230.125
Lucca	465.891.506	759.152.426	431.285.078	1.004.253.054	420.308.999	954.535.584	381.474.685	765.510.208
Massa-carrara	149.218.718	290.778.155	102.837.973	256.281.244	110.005.238	358.466.851	112.564.956	287.031.051
Pisa	497.462.028	642.775.145	549.053.621	809.761.022	456.493.030	664.493.642	449.090.165	638.414.690
Pistoia	217.905.727	341.354.749	248.842.363	319.056.500	308.387.769	298.855.085	203.088.387	326.216.480
Prato	485.056.261	466.746.691	417.793.335	640.475.978	379.112.522	562.985.171	411.079.590	528.668.174
Siena	124.814.643	269.901.124	150.893.191	265.984.419	105.966.894	292.558.681	118.139.706	291.649.964
Toscana	5.517.208.620	6.820.429.921	5.344.208.905	7.527.818.304	5.482.539.039	7.592.360.784	5.758.964.611	8.260.544.803