



LE IMPRESE

Premessa

Oggetto di questo report è l'andamento delle imprese (iscrizioni, cancellazioni ecc) riferito all'anno 2014 anche in confronto con i risultati degli anni precedenti.

I dati disaggregati per provincia e per comune, sono stati analizzati sia per settore ATECO 2007 di riferimento che per anno, dal 2010 al 2014. Il monitoraggio retroattivo è servito ad individuare criticità e punti di forza delle nostre imprese ed a confrontarle con la situazione toscana.

Le informazioni sono state fornite da Infocamere attraverso l'utilizzo della piattaforma "TELEMACO" che, tramite l'applicativo **StockView**, consente di accedere a dati statistici camerale aggiornati.

L'analisi ha evidenziato a livello regionale un calo significativo delle imprese totali registrate che passano da 417.021 unità del 2010 alle 412.415 unità del 2014, con un saldo negativo tra le iscrizioni e le cessazioni pari a -1102 unità, calo comunque minore rispetto a quello registrato nel 2013, quando aveva raggiunto -1570 unità. La situazione a livello provinciale risulta in linea con l'andamento regionale e la differenza tra nuove iscrizioni e cessazioni registrata nel 2014 pari a -286 riscontra un lieve peggioramento rispetto all'anno precedente (-247 unità).

Lo studio della numerosità delle imprese per settore ATECO 2007 propone un quadro a livello regionale e provinciale molto simile che vede nell'economia toscana la prevalenza dei seguenti settori:

- Agricoltura, silvicoltura pesca
- Commercio all'ingrosso e al dettaglio; riparazione di autoveicoli e motocicli
- Costruzioni
- Attività dei servizi alloggio e ristorazione
- Attività manifatturiere

La ditta individuale si riconferma come la forma giuridica registrata più diffusa anche nel 2014.

Infine segnaliamo l'approfondimento a livello comunale che fornisce una panoramica aggiornata della distribuzione delle imprese sul territorio grossetano. Il rapporto popolazione residente/numerosità delle imprese, per cui i comuni con più abitanti sono quelli che a loro volta registrano il maggior numero di imprese, consolida in tutti i comuni grossetani il dato registrato nel 2013 che per il capoluogo risultava essere circa il 32% del totale delle imprese provinciali. Confermato il secondo posto per il comune di Follonica (secondo anche per popolazione residente) per il quale risultano nel 2014 poco più del 9% delle imprese totali.

(* ATECO 2007)

FONTE : Infocamere – Telemaco

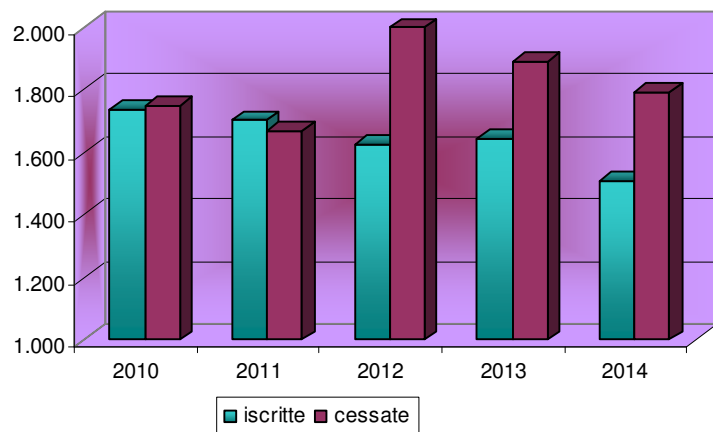


A cura dell'Ufficio di Statistica della Provincia di Grosseto

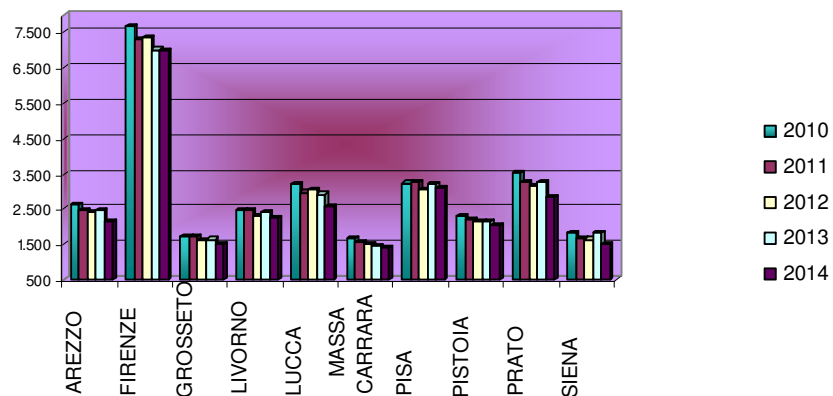
Regione Toscana

Provincia	TOTALE IMPRESE																			
	2010				2011				2012				2013				2014			
	Registrate	Attive	Iscritte	Cessate	Registrate	Attive	Iscritte	Cessate	Registrate	Attive	Iscritte	Cessate	Registrate	Attive	Iscritte	Cessate	Registrate	Attive	Iscritte	Cessate
AREZZO	38.537	34.592	2.626	2.242	38.731	34.672	2.467	2.288	38.453	34.171	2.397	2.686	38.209	33.692	2.467	2.708	37.929	33.251	2.159	2.328
FIRENZE	109.041	94.220	7.665	7.199	108.671	94.029	7.299	7.742	109.222	93.974	7.372	6.910	109.266	93.509	7.018	6.950	108.391	92.249	6.978	7.664
GROSSETO	29.661	27.052	1.736	1.751	29.710	27.058	1.704	1.670	29.356	26.612	1.627	2.005	29.097	26.268	1.643	1.890	28.732	25.795	1.508	1.794
LIVORNO	32.488	28.764	2.478	2.167	32.589	28.743	2.458	2.375	32.450	28.461	2.290	2.455	32.395	28.233	2.422	2.484	32.519	28.145	2.257	2.068
LUCCA	45.536	39.563	3.229	2.936	45.196	39.314	2.974	3.333	44.609	38.584	3.057	3.677	43.936	37.838	2.918	3.591	43.221	37.108	2.565	3.157
MASSA CARRARA	22.218	19.014	1.653	1.458	22.528	19.134	1.574	1.279	22.605	19.177	1.495	1.423	22.595	19.010	1.458	1.477	22.688	19.034	1.389	1.273
PISA	43.258	37.757	3.239	2.659	43.757	38.105	3.276	2.795	43.596	37.944	3.058	3.238	43.299	37.327	3.198	3.487	43.732	37.423	3.124	2.606
PISTOIA	33.696	29.497	2.308	2.492	33.468	29.303	2.193	2.437	33.306	29.041	2.165	2.346	32.909	28.685	2.157	2.546	32.731	28.500	2.023	2.117
PRATO	33.168	29.387	3.514	3.152	33.176	29.169	3.260	3.288	33.239	29.067	3.171	3.139	33.488	29.180	3.285	3.061	33.421	28.976	2.861	2.790
SIENA	29.418	26.712	1.841	1.799	29.374	26.594	1.660	1.715	29.318	26.379	1.644	1.714	29.369	26.289	1.830	1.772	29.051	25.870	1.508	1.677
TOSCANA	417.021	366.558	30.289	27.855	417.200	366.121	28.865	28.922	416.154	363.410	28.276	29.593	414.563	360.031	28.396	29.966	412.415	356.351	26.372	27.474

Movimento imprese Grosseto anni 2010-2014



Totale imprese iscritte - Toscana anno 2010-2014





Toscana 2014

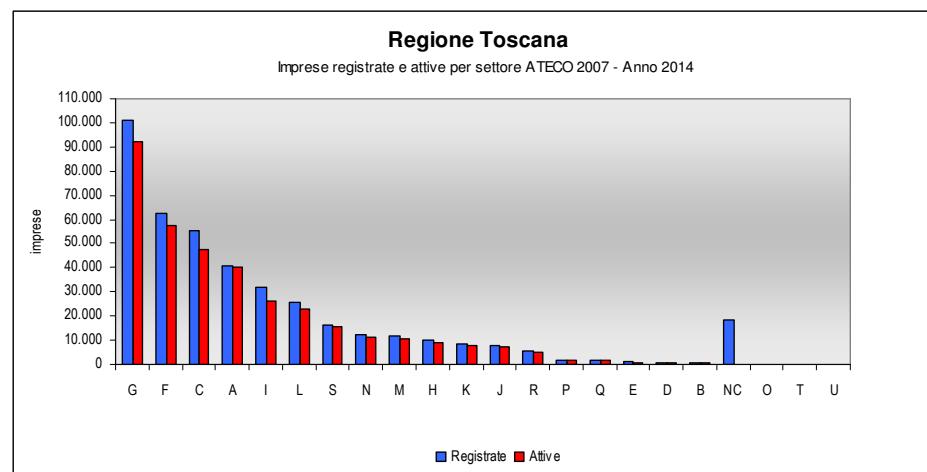
Sezioni e divisioni attività ATECO 2007	Registrate	Attive	Iscritte	Cessate	Variazioni
A	40.617	40.105	1.067	2.009	157
B	446	315	4	12	7
C	55.060	47.291	2.513	3.808	733
D	509	481	26	26	61
E	889	768	15	24	30
F	62.756	57.248	2.911	4.975	414
G	101.202	92.136	5.040	7.227	2.323
H	10.237	9.081	248	635	252
I	31.693	26.497	1.188	2.174	1.553
J	8.026	7.217	414	567	182
K	8.140	7.761	547	566	140
L	25.848	22.693	377	957	578
M	11.768	10.377	597	881	207
N	12.078	11.025	943	917	379
O	5	1	0	0	2
P	1.557	1.424	71	82	40
Q	1.580	1.398	60	66	78
R	5.607	4.917	178	267	194
S	16.076	15.394	738	977	389
T	1	1	0	0	1
U	1	1	0	1	0
NC	18.319	220	9.317	1.291	-7.514
TOTALE	412.415	356.351	26.254	27.462	206

- [A Agricoltura, silvicoltura e pesca](#)
- [B Estrazione di minerali da cave e miniere](#)
- [C Attività manifatturiere](#)
- [D Fornitura di energia elettrica, gas, vapore e aria condizionata](#)
- [E Fornitura di acqua; reti fognarie, attività di gestione dei rifiuti e risanamento](#)
- [F Costruzioni](#)
- [G Commercio all'ingrosso e al dettaglio; riparazione di autoveicoli e motocicli](#)
- [H Trasporto e magazzinaggio](#)
- [I Attività dei servizi di alloggio e di ristorazione](#)
- [J servizi di informazione e comunicazione](#)
- [K Attività finanziarie e assicurative](#)
- [L Attività immobiliari](#)
- [M Attività professionali, scientifiche e tecniche](#)
- [N Hoeggio, agenzie di viaggio, servizi di supporto alle imprese](#)
- [O Amministrazione pubblica e difesa; assicurazione sociale obbligatoria](#)
- [P Istruzione](#)
- [Q Sanità e assistenza sociale](#)
- [R Attività artistiche, sportive, di intrattenimento e divertimento](#)
- [S Altre attività di servizi](#)
- [T Attività di famiglie e convivenze come datori di lavoro per personale domestico; produzione di beni e servizi indifferenziati per uso proprio da parte di famiglie e convivenze](#)
- [U Organizzazioni ed organismi extraterritoriali](#)

NC= non classificate

TOSCANA Anno 2014

Provincia	Addetti tot.
AREZZO	118.342
FIRENZE	390.335
GROSSETO	66.192
LIVORNO	98.776
LUCCA	131.844
MASSA CARRARA	57.260
PISA	131.343
PISTOIA	86.339
PRATO	104.495
SIENA	118.538





Regione TOSCANA

Anno 2014

Provincia	SOCIETA' DI CAPITALI			
	Registrate	Iscrizioni	Cessazioni	Attive
AREZZO	9.110	487	264	6.520
FIRENZE	28.765	1.633	947	20.202
GROSSETO	4.028	246	110	2.799
LIVORNO	6.504	404	242	4.552
LUCCA	10.159	554	402	7.216
MASSA CARRARA	5.945	321	144	4.109
PISA	10.889	704	348	7.600
PISTOIA	7.145	416	333	5.142
PRATO	8.982	623	442	6.432
SIENA	6.529	365	192	4.814
TOSCANA	98.056	5.753	3.424	69.386

Provincia	SOCIETA' DI PERSONE			
	Registrate	Iscrizioni	Cessazioni	Attive
AREZZO	7.327	177	292	6.066
FIRENZE	23.478	589	1.206	18.338
GROSSETO	6.262	182	193	5.138
LIVORNO	6.746	214	274	5.221
LUCCA	9.542	254	643	7.583
MASSA CARRARA	4.649	117	162	3.479
PISA	9.268	299	362	7.169
PISTOIA	6.996	159	287	5.373
PRATO	6.755	169	302	5.656
SIENA	6.780	181	308	5.801
TOSCANA	87.803	2.341	4.029	69.824

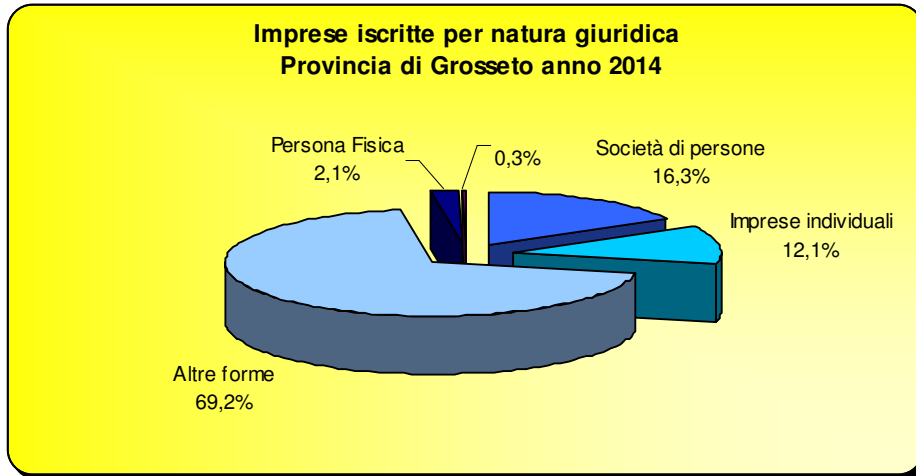
Provincia	IMPRESE INDIVIDUALI			
	Registrate	Iscrizioni	Cessazioni	Attive
AREZZO	20.654	1.442	1.728	20.058
FIRENZE	53.084	4.489	5.324	51.850
GROSSETO	17.505	1.044	1.459	17.154
LIVORNO	18.497	1.604	1.510	17.854
LUCCA	22.169	1.672	2.016	21.367
MASSA CARRARA	11.336	922	908	11.041
PISA	22.659	2.016	1.839	22.020
PISTOIA	17.977	1.397	1.431	17.553
PRATO	16.841	2.024	1.994	16.283
SIENA	14.946	926	1.145	14.664
TOSCANA	215.668	17.536	19.354	209.844

Provincia	ALTRE FORME			
	Registrate	Iscrizioni	Cessazioni	Attive
AREZZO	838	49	44	607
FIRENZE	3.064	200	185	1.859
GROSSETO	937	32	32	704
LIVORNO	772	34	41	518
LUCCA	1.351	73	96	942
MASSA CARRARA	758	26	59	405
PISA	916	99	56	634
PISTOIA	613	41	63	432
PRATO	843	39	50	605
SIENA	796	31	29	591
TOSCANA	10.888	624	655	7.297

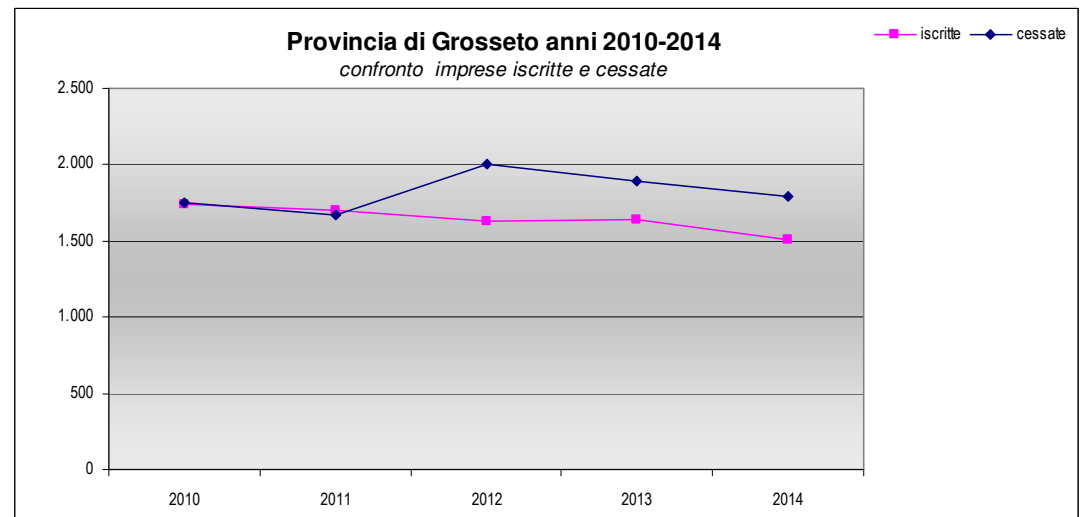
Provincia	PERSONA FISICA			
	Registrate	Iscrizioni	Cessazioni	Attive
AREZZO	0	4	0	0
FIRENZE	0	67	2	0
GROSSETO	0	4	0	0
LIVORNO	0	1	1	0
LUCCA	0	12	0	0
MASSA CARRARA	0	3	0	0
PISA	0	6	1	0
PISTOIA	0	10	3	0
PRATO	0	6	2	0
SIENA	0	5	3	0
TOSCANA	0	118	12	0



Provincia di Grosseto



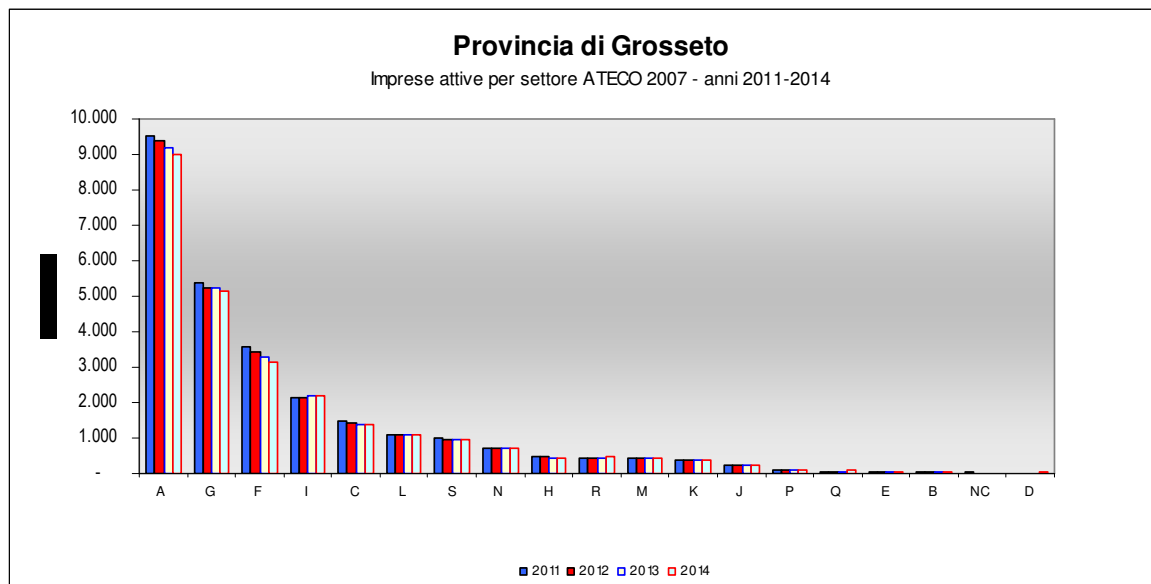
Provincia di Grosseto				
ANNO	Registrate	Attive	Iscritte	Cessate
2010	29.661	27.052	1.736	1.751
2011	29.710	27.058	1.704	1.670
2012	29.356	26.612	1.627	2.005
2013	29.097	26.268	1.643	1.890
2014	28.732	25.795	1.508	1.794





Provincia di Grosseto - Totale imprese per settore ATECO 2007

DESCRIZIONE	2011				2012				2013				2014			
	Registrate	Attive	Iscritte	Cessate	Registrate	Attive	Iscritte	Cessate	Registrate	Attive	Iscritte	Cessate	Registrate	Attive	Iscritte	Cessate
A Agricoltura, silvicoltura pesca	9.598	9.515	308	456	9.461	9.376	293	471	9.280	9.201	242	455	9.077	9.000	192	426
B Estrazione di minerali da cave e miniere	36	28	1	0	33	26	0	4	33	26	0	0	33	25	0	1
C Attività manifatturiere	1.645	1.466	64	91	1.598	1.409	37	100	1.563	1.378	36	90	1.555	1.366	43	71
D Fornitura di energia elettrica, gas, vapore e aria condizionata	16	16	1	0	19	19	2	0	22	22	0	1	26	26	1	1
E Fornitura di acqua; reti fognarie, attività di gestione dei rifiuti e risanamento	48	40	1	0	47	39	1	2	49	41	2	1	50	40	1	2
F Costruzioni	3.914	3.595	214	242	3.766	3.426	166	336	3.653	3.300	148	289	3.508	3.147	125	291
G Commercio all'ingrosso e al dettaglio; riparazione di autoveicoli e motocicli	5.752	5.376	228	346	5.659	5.259	255	466	5.632	5.219	269	427	5.566	5.128	259	415
H Trasporto e magazzinaggio	516	472	11	19	515	462	14	24	501	447	9	41	489	431	11	30
I Attività dei servizi alloggio e ristorazione	2.436	2.132	103	177	2.474	2.154	101	186	2.493	2.170	100	180	2.512	2.168	93	183
J Servizi di informazione e comunicazione	276	251	14	23	269	246	14	26	264	235	21	25	261	233	14	24
K Attività finanziarie e assicurative	406	390	32	41	396	383	23	43	410	393	39	36	409	391	31	41
L Attività immobiliari	1.188	1.077	34	44	1.197	1.083	21	59	1.247	1.117	58	51	1.223	1.085	26	37
M Attività professionali, scientifiche e tecniche	458	426	31	27	459	425	33	54	469	431	41	36	471	434	33	40
N Noleggio, agenzie di viaggio, servizi di supporto alle imprese	733	697	54	58	748	711	59	61	757	708	60	71	789	733	62	68
P Istruzione	82	80	2	6	86	85	4	4	88	85	3	3	91	87	6	3
Q Sanità e assistenza sociale	73	64	2	2	76	69	2	3	78	70	2	4	80	72	1	1
R Attività artistiche, sportive, di intrattenimento e divertimento	472	431	15	25	489	450	35	31	493	449	26	36	494	453	12	17
S Altre attività di servizi	1.001	977	43	48	993	969	34	64	998	975	36	58	992	967	45	77
NC Imprese non classificate	1.060	25	546	65	1.071	21	533	71	1.067	1	551	86	1.106	9	553	66
TOTALE	29.710	27.058	1.704	1.670	29.356	26.612	1.627	2.005	29.097	26.268	1.643	1.890	28.732	25.795	1.508	1.794





Natura giuridica delle imprese nella Provincia di Grosseto, anno 2014

Ditte individuali

DESCRIZIONE	Registrate	Attive	Iscritte	Cessate	Variazioni
A Agricoltura, silvicoltura pesca	7.548	7.545	162	381	12
B Estrazione di minerali da cave e miniere	4	4	0	0	1
C Attività manifatturiere	718	708	27	53	4
D Fornitura di energia elettrica, gas, vapore e aria condizionata	8	8	0	1	2
E Fornitura di acqua; reti fognarie, attività di gestione dei rifiuti e risanamento	10	10	1	1	2
F Costruzioni	2.085	2.039	104	245	2
G Commercio all'ingrosso e al dettaglio; riparazione di autoveicoli e motocicli	3.575	3.512	226	367	68
H Trasporto e magazzinaggio	253	246	8	23	4
I Attività dei servizi alloggio e ristorazione	996	969	68	125	64
J Servizi di informazione e comunicazione	89	87	13	14	3
K Attività finanziarie e assicurative	300	298	31	38	6
L Attività immobiliari	258	253	19	17	2
M Attività professionali, scientifiche e tecniche	164	160	20	28	3
N Noleggio, agenzie di viaggio, servizi di supporto alle imprese	419	413	51	60	14
P Istruzione	21	21	1	2	0
Q Sanità e assistenza sociale	12	12	1	0	3
R Attività artistiche, sportive, di intrattenimento e divertimento	116	113	6	5	3
S Altre attività di servizi	756	753	42	70	21
NC Imprese non classificate	173	3	264	29	-209
TOTALE	17.505	17.154	1.044	1.459	5

Società di capitale

DESCRIZIONE	Registrate	Attive	Iscritte	Cessate	Variazioni
A Agricoltura, silvicoltura pesca	284	258	3	4	11
B Estrazione di minerali da cave e miniere	23	15	0	1	1
C Attività manifatturiere	311	225	12	7	14
D Fornitura di energia elettrica, gas, vapore e aria condizionata	12	12	1	0	2
E Fornitura di acqua; reti fognarie, attività di gestione dei rifiuti e risanamento	25	17	0	0	-1
F Costruzioni	742	568	16	23	18
G Commercio all'ingrosso e al dettaglio; riparazione di autoveicoli e motocicli	648	486	20	15	22
H Trasporto e magazzinaggio	95	74	1	2	3
I Attività dei servizi alloggio e ristorazione	323	266	5	11	21
J Servizi di informazione e comunicazione	81	64	0	5	4
K Attività finanziarie e assicurative	40	31	0	2	2
L Attività immobiliari	448	371	1	9	13
M Attività professionali, scientifiche e tecniche	158	139	9	7	7
N Noleggio, agenzie di viaggio, servizi di supporto alle imprese	138	121	5	3	15
P Istruzione	20	19	1	0	0
Q Sanità e assistenza sociale	16	14	0	0	1
R Attività artistiche, sportive, di intrattenimento e divertimento	113	90	2	3	0
S Altre attività di servizi	30	25	0	0	0
NC Imprese non classificate	521	4	170	18	-131
TOTALE	4.028	2.799	246	110	2



Natura giuridica delle imprese nella Provincia di Grosseto, anno 2014

Società di persone

DESCRIZIONE	Registrate	Attive	Iscritte	Cessate	Variazioni
A Agricoltura, silvicoltura pesca	1.139	1.114	26	34	5
B Estrazione di minerali da cave e miniere	4	4	0	0	-1
C Attività manifatturiere	494	414	4	9	2
D Fornitura di energia elettrica, gas, vapore e aria condizionata	3	3	0	0	0
E Fornitura di acqua; reti fognarie, attività di gestione dei rifiuti e risanamento	7	6	0	0	1
F Costruzioni	543	439	5	19	0
G Commercio all'ingrosso e al dettaglio; riparazione di autoveicoli e motocicli	1.286	1.086	12	32	30
H Trasporto e magazzinaggio	114	88	2	4	0
I Attività dei servizi alloggio e ristorazione	1.158	903	19	45	22
J Servizi di informazione e comunicazione	71	62	1	3	-1
K Attività finanziarie e assicurative	64	57	0	1	2
L Attività immobiliari	506	455	3	11	26
M Attività professionali, scientifiche e tecniche	91	82	2	3	-1
N Noleggio, agenzie di viaggio, servizi di supporto alle imprese	144	126	5	5	4
P Istruzione	23	21	0	1	0
Q Sanità e assistenza sociale	17	16	0	0	0
R Attività artistiche, sportive, di intrattenimento e divertimento	113	100	0	4	3
S Altre attività di servizi	178	162	3	7	4
NC Imprese non classificate	307	0	100	15	-94
TOTALE	6.262	5.138	182	193	2

Altre forme giuridiche

DESCRIZIONE	Registrate	Attive	Iscritte	Cessate	Variazioni
A Agricoltura, silvicoltura pesca	106	83	1	7	3
B Estrazione di minerali da cave e miniere	2	2	0	0	0
C Attività manifatturiere	32	19	0	2	0
D Fornitura di energia elettrica, gas, vapore e aria condizionata	3	3	0	0	0
E Fornitura di acqua; reti fognarie, attività di gestione dei rifiuti e risanamento	8	7	0	1	0
F Costruzioni	138	101	0	4	1
G Commercio all'ingrosso e al dettaglio; riparazione di autoveicoli e motocicli	57	44	0	1	-1
H Trasporto e magazzinaggio	27	23	0	1	0
I Attività dei servizi alloggio e ristorazione	35	30	1	2	2
J Servizi di informazione e comunicazione	20	20	0	2	2
K Attività finanziarie e assicurative	5	5	0	0	-1
L Attività immobiliari	11	6	0	0	0
M Attività professionali, scientifiche e tecniche	58	53	2	2	5
N Noleggio, agenzie di viaggio, servizi di supporto alle imprese	88	73	1	0	5
P Istruzione	27	26	4	0	0
Q Sanità e assistenza sociale	35	30	0	1	-2
R Attività artistiche, sportive, di intrattenimento e divertimento	152	150	4	5	0
S Altre attività di servizi	28	27	0	0	1
NC Imprese non classificate	105	2	19	4	-14
TOTALE	937	704	32	32	1



Provincia di Grosseto, anno 2014. Totale imprese per settori ATECO 2007

Sezioni e divisioni attivit♦		Registrate	Attive	Iscritte	Cessate	Variazioni
A	Totale Sezione	9.077	9.000	192	426	31
	A 01					
	Coltivazioni agricole e produzione di prodotti animali, c...	8.711	8.648	177	399	26
	A 02					
Silvicoltura ed utilizzo di aree forestali	236	232	15	22	0	
A 03						
Pesca e acquacoltura	130	120	0	5	5	
B	Totale Sezione	33	25	0	1	1
	B 05					
	Estrazione di carbone (esclusa torba)	0	0	0	0	0
	B 06					
	Estraz.di petrolio greggio e di gas naturale	0	0	0	0	0
	B 07					
Estrazione di minerali metalliferi	3	1	0	0	0	
B 08						
Altre attivit♦ di estrazione di minerali da cave e miniere	30	24	0	1	1	
B 09						
Attivit♦ dei servizi di supporto all'estrazione	0	0	0	0	0	

continua



C		Totale Sezione	1.555	1.366	43	71	20
C 10	Industrie alimentari	305	263	3	13	9	
C 11	Industria delle bevande	10	7	0	0	0	
C 12	Industria del tabacco	0	0	0	0	0	
C 13	Industrie tessili	31	27	1	1	-1	
C 14	Confezione di articoli di abbigliamento; confezione di ar...	79	60	3	4	1	
C 15	Fabbricazione di articoli in pelle e simili	31	22	1	2	-1	
C 16	Industria del legno e dei prodotti in legno e sughero (es...	150	133	1	7	0	
C 17	Fabbricazione di carta e di prodotti di carta	5	5	0	0	1	
C 18	Stampa e riproduzione di supporti registrati	63	60	4	2	2	
C 19	Fabbricazione di coke e prodotti derivanti dalla raffinaz...	4	2	0	0	0	
C 20	Fabbricazione di prodotti chimici	12	10	0	1	-1	
C 21	Fabbricazione di prodotti farmaceutici di base e di prepa...	2	2	0	0	0	
C 22	Fabbricazione di articoli in gomma e materie plastiche	18	11	1	1	-1	
C 23	Fabbricazione di altri prodotti della lavorazione di miner..	68	63	1	1	0	
C 24	Metallurgia	7	5	0	0	0	

continua



C 25	Fabbricazione di prodotti in metallo (esclusi macchinari ...	240	211	7	12	5
C 26	Fabbricazione di computer e prodotti di elettronica e ott...	9	8	0	0	0
C 27	Fabbricazione di apparecchiature elettriche ed apparecchi...	24	19	0	0	1
C 28	Fabbricazione di macchinari ed apparecchiature nca	75	65	3	3	-4
C 29	Fabbricazione di autoveicoli, rimorchi e semirimorchi	3	3	0	0	0
C 30	Fabbricazione di altri mezzi di trasporto	73	65	1	9	0
C 31	Fabbricazione di mobili	72	60	2	3	0
C 32	Altre industrie manifatturiere	111	110	1	5	1
C 33	Riparazione, manutenzione ed installazione di macchine ed...	163	155	14	7	8
D	Totale Sezione	26	26	1	1	4
D 35	Fornitura di energia elettrica, gas, vapore e aria condiz...	26	26	1	1	4

continua



E	Totale Sezione		50	40	1	2	2
	E 36	Raccolta, trattamento e fornitura di acqua	6	6	0	0	0
	E 37	Gestione delle reti fognarie	7	7	0	1	0
	E 38	Attivit� di raccolta, trattamento e smaltimento dei rifiu...	31	23	1	0	3
	E 39	Attivit� di risanamento e altri servizi di gestione dei r...	6	4	0	1	-1
	Totale Sezione		3.508	3.147	125	291	21
F	F 41	Costruzione di edifici	1.225	985	27	78	3
	F 42	Ingegneria civile	59	48	0	1	-1
	F 43	Lavori di costruzione specializza- ti	2.224	2.114	98	212	19
	Totale Sezione		5.566	5.128	258	415	119
G	G 45	Commercio all'ingrosso e al dettaglio e riparazione di au...	641	581	21	29	11
	G 46	Commercio all'ingrosso (escluso quello di autoveicoli e d...	1.314	1.173	69	94	16
	G 47	Commercio a dettaglio (escluso quello di autoveicoli e d...	3.611	3.374	168	292	92
	Totale Sezione		5.566	5.128	258	415	119

continua



H	Totale Sezione		489	431	11	30	7
	H 49	Trasporto terrestre e mediante condotte	328	290	5	21	8
	H 50	Trasporto marittimo e per vie d'acqua	11	8	0	1	1
	H 51	Trasporto aereo	1	1	0	0	0
	H 52	Magazzinaggio e attivit♦ di supporto ai trasporti	141	125	6	7	-3
	H 53	Servizi postali e attivit♦ di corriere	8	7	0	1	1
	I	Totale Sezione		2.512	2.168	93	183
I 55		Alloggio	442	401	7	16	8
I 56		Attivit♦ dei servizi di ristorazione	2.070	1.767	86	167	101
J	Totale Sezione		261	233	14	24	8
	J 58	Attivit♦ editoriali	26	24	1	2	3
	J 59	Attivit♦ di produzione cinematografica, di video e di pro...	22	19	1	1	1
	J 60	Attivit♦ di programmazione e trasmissione	4	3	0	0	0
	J 61	Telecomunicazioni	24	20	1	1	0
	J 62	Produzione di software, consulenza informatica e attivit♦...	78	71	4	9	1
	J 63	Attivit♦ dei servizi d'informazione e altri servizi infor...	107	96	7	11	3

continua



K	Totale Sezione		409	391	31	41	9
	K 64	Attivit♦ di servizi finanziari (escluse le assicurazioni ...	19	16	0	0	1
	K 65	Assicurazioni, riassicurazioni e fondi pensione (escluse ...	2	1	0	0	1
	K 66	Attivit♦ ausiliarie dei servizi finanziari e delle attivi...	388	374	31	41	7
L	Totale Sezione		1.223	1.085	23	37	41
	L 68	Attività immobiliari	1.223	1.085	23	37	41
M	Totale Sezione		471	434	33	40	14
	M 69	Attivit♦ legali e contabilit♦	46	43	1	1	2
	M 70	Attivit♦ di direzione aziendale e di consulenza gestional...	114	105	6	6	5
	M 71	Attivit♦ degli studi di architettura e d'ingegneria; coll...	62	60	5	4	5
	M 72	Ricerca scientifica e sviluppo	9	7	0	0	0
	M 73	Pubblicit♦ e ricerche di mercato	74	63	4	10	0
	M 74	Altre attivit♦ professionali, scientifiche e tecniche	161	151	17	19	2
	M 75	Servizi veterinari	5	5	0	0	0

continua



N	Totale Sezione		789	733	62	68	38
	N 77	Attivit� di noleggio e leasing operativo	111	104	7	14	9
	N 78	Attivit� di ricerca, selezione, fornitura di personale	2	2	0	0	0
	N 79	Attivit� dei servizi delle agenzie di viaggio, dei tour o...	84	75	4	4	5
	N 80	Servizi di vigilanza e investigazione	15	13	0	2	0
	N 81	Attivit� di servizi per edifici e paesaggio	365	340	25	34	14
	N 82	Attivit� di supporto per le funzioni d'ufficio e altri se...	212	199	26	14	10
O	Totale Sezione		0	0	0	0	0
	O 84	Amministrazione pubblica e difesa; assicurazione sociale ...	0	0	0	0	0
P	Totale Sezione		91	87	6	3	0
	P 85	Istruzione	91	87	6	3	0
Q	Totale Sezione		80	72	1	1	2
	Q 86	Assistenza sanitaria	34	31	1	0	1
	Q 87	Servizi di assistenza sociale residenziale	10	9	0	0	1
	Q 88	Assistenza sociale non residenziale	36	32	0	1	0

continua



R	Totale Sezione		494	453	12	17	6
	R 90	Attivit♦ creative, artistiche e di intrattenimento	55	53	2	5	0
	R 91	Attivit♦ di biblioteche, archivi, musei ed altre attivit♦...	8	7	0	0	0
	R 92	Attivit♦ riguardanti le lotterie, le scommesse, le case d...	25	24	0	1	3
	R 93	Attivit♦ sportive, di intrattenimento e di divertimento	406	369	10	11	3
	Totale Sezione		992	967	45	77	26
S	S 94	Attivit♦ di organizzazioni associative	19	19	0	0	1
	S 95	Riparazione di computer e di beni per uso personale e per...	186	182	9	20	1
	S 96	Altre attivit♦ di servizi per la persona	787	766	36	57	24
	Totale Sezione		0	0	0	0	0
T	T 97	Attivit♦ di famiglie e convivenze come datori di lavoro p...	0	0	0	0	0
	T 98	Produzione di beni e servizi indifferenziati per uso prop...	0	0	0	0	0
	Totale Sezione		0	0	0	0	0
U	U 99	Organizzazioni ed organismi extraterritoriali	0	0	0	0	0
	Totale Sezione		1.106	9	553	66	-448
	NC	Imprese non classificate	1.106	9	553	66	-448



Totale imprese, provincia di Grosseto, anno 2014.

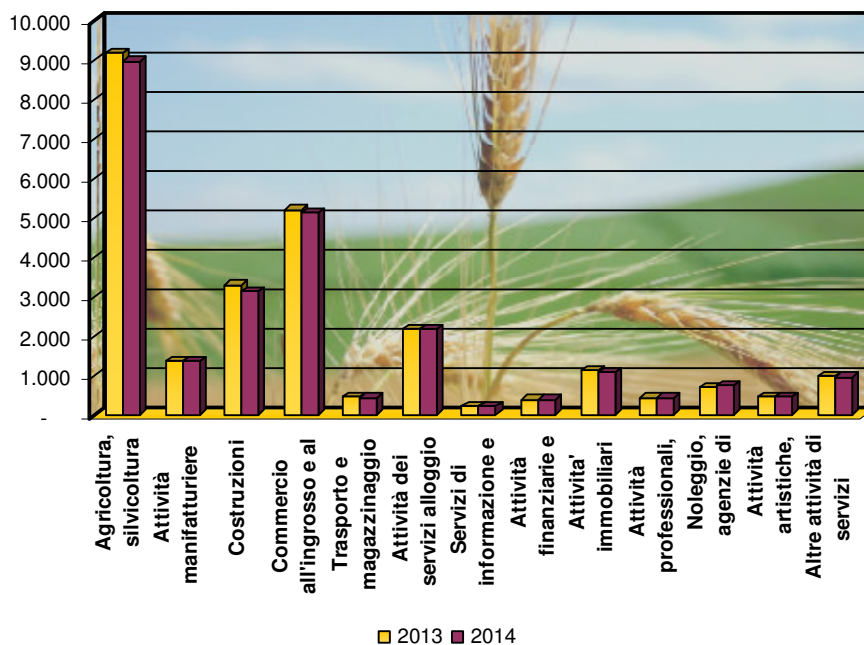
Settori ATECO 2007 con numero di imprese

attive superiori a 200 unità

Settori con numero di imprese attive superiore a 200 unità		2011	2012	2013	2014
DESCRIZIONE		Attive	Attive	Attive	Attive
A	Agricoltura, silvicoltura pesca	9.515	9.376	9.201	9.000
C	Attività manifatturiere	1.466	1.409	1.378	1.366
F	Costruzioni	3.595	3.426	3.300	3.147
G	Commercio all'ingrosso e al dettaglio; riparazione di autoveicoli e motocicli	5.376	5.259	5.219	5.128
H	Trasporto e magazzinaggio	472	462	447	431
I	Attività dei servizi alloggio e ristorazione	2.132	2.154	2.170	2.168
J	Servizi di informazione e comunicazione	251	246	235	233
K	Attività finanziarie e assicurative	390	383	393	391
L	Attività immobiliari	1.077	1.083	1.117	1.085
M	Attività professionali, scientifiche e tecniche	426	425	431	434
N	Noleggio, agenzie di viaggio, servizi di supporto alle imprese	697	711	708	733
R	Attività artistiche, sportive, di intrattenimento e divertimento	431	450	449	453
S	Altre attività di servizi	977	969	975	967

Imprese attive per settori* Ateco - Provincia di Grosseto 2013-2014

(*settori con numero di imprese attive superiore a 200 unità)





DATI COMUNALI



Imprese registrate anno 2014

(Fonte: Infocamere)

Comune	A	B	C	D	E	F	G	H	I
	Agricoltura, silvicoltura e pesca	Estrazione di minerali da cave e miniere	Attività manifatturiere	Fornitura di energia elettrica, gas, vapore e aria condizionata	Fornitura di acqua; reti fognarie, attività di gestione dei rifiuti e risanamento	Costruzioni	Commercio all'ingrosso e al dettaglio; riparazione di autoveicoli e motocicli	Trasporto e magazzinaggio	Attività dei servizi di alloggio e di ristorazione
ARCIDOSSO	136	-	24	1	-	76	109	6	42
CAMPAGNATICO	342	2	14	-	1	37	34	3	17
CAPALBIO	526	-	29	-	2	66	73	4	52
CASTEL DEL PIANO	213	2	55	1	1	73	112	5	46
CASTELL'AZZARA	55	1	9	-	-	12	25	2	14
CASTIGLIONE DELLA PESCAIA	376	-	72	2	3	130	266	22	202
CINIGIANO	307	-	19	2	-	38	46	3	23
CIVITELLA PAGANICO	228	1	29	-	1	46	81	7	35
FOLLONICA	141	3	155	-	8	414	701	49	322
GAVORRANO	303	1	43	-	1	131	170	13	51
GROSSETO	1.725	8	495	13	17	1.353	2.179	153	723
ISOLA DEL GIGLIO	9	-	7	-	1	34	65	22	62
MAGLIANO IN TOSCANA	524	-	16	-	-	41	42	7	33
MANCIANO	847	7	43	-	0	93	127	15	125
MASSA MARITTIMA	322	-	44	-	3	89	173	12	88
MONTE ARGENTARIO	78	-	133	-	-	208	267	65	148
MONTEROTONDO MARITTIMO	64	-	5	1	1	14	17	3	2
MONTIERI	65	-	7	-	-	14	14	5	17
ORBETELLO	477	-	110	1	4	191	400	39	224
PITIGLIANO	306	2	24	1	-	51	101	2	44
ROCCALBEGNA	131	-	17	-	-	14	25	2	12
ROCCASTRADA	545	1	74	1	1	129	201	10	56
SANTA FIORA	57	-	17	1	-	48	43	4	27
SCANSANO	563	-	28	1	2	68	74	5	33
SCARLINO	145	1	37	1	3	63	97	16	56
SEGGIANO	113	-	7	-	-	13	12	4	8
SEMPRONIANO	128	-	10	-	-	18	23	1	12
SORANO	351	4	32	-	1	44	89	10	38
Totale	9.077	33	1.555	26	50	3.508	5.566	489	2.512



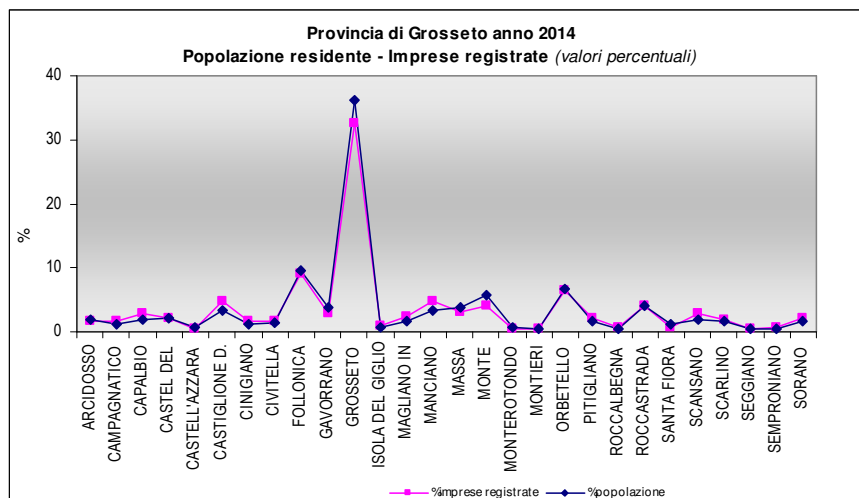
Imprese registrate anno 2014 (continua)	K	L	M	N	P	Q	R	S	X	
Comune	Attività finanziarie e assicurative	Attività immobiliari	Attività professionali, scientifiche e tecniche	Noleggjo, agenzie di viaggio, servizi di supporto alle imprese	Istruzione	Sanità e assistenza sociale	Attività artistiche, sportive, di intrattenimento e divertimento	Altre attività di servizi	Imprese non classificate	Totale
ARCIDOSO	11	6	5	5	1	-	8	16	17	467
CAMPAGNATICO	-	6	3	3	-	1	3	9	7	485
CAPALBIO	4	17	2	15	1	-	11	16	20	843
CASTEL DEL PIANO	3	11	5	16	-	2	8	21	17	594
CASTELL'AZZARA	1	-	2	2	1	-	1	5	1	132
CASTIGLIONE DELLA PESCAIA	14	74	18	40	2	-	45	40	50	1.363
CINIGIANO	3	10	1	7	-	1	2	7	8	481
CIVITELLA PAGANICO	4	8	1	3	-	1	4	14	9	473
FOLLONICA	52	241	58	86	10	8	86	122	140	2.633
GAVORRANO	11	20	9	25	1	2	10	33	22	854
GROSSETO	212	556	269	330	52	47	177	389	504	9.332
ISOLA DEL GIGLIO	-	14	2	18	1	-	9	6	17	270
MAGLIANO IN TOSCANA	4	4	1	6	1	1	6	15	11	713
MANCIANO	7	15	10	16	2	2	4	35	23	1.375
MASSA MARITTIMA	14	33	9	30	2	2	11	29	27	898
MONTE ARGENTARIO	9	65	13	41	9	-	30	40	65	1.177
MONTEROTONDO MARITTIMO	1	2	3	2	-	1	1	3	3	123
MONTIERI	1	1	1	-	-	-	4	4	2	135
ORBETELLO	23	77	24	79	6	5	46	74	60	1.859
PITIGLIANO	13	9	5	11	1	2	4	28	12	620
ROCCALBEGNA	-	1	1	1	-	-	1	3	1	209
ROCCASTRADA	10	15	11	18	1	1	12	38	20	1.146
SANTA FIORA	1	4	2	4	-	2	-	10	6	226
SCANSANO	4	11	3	9	-	-	2	9	18	832
SCARLINO	4	18	7	19	-	-	3	11	35	522
SEGGIANO	-	-	0	1	-	-	-	-	3	161
SEMPRONIANO	2	1	0	-	-	2	3	5	2	207
SORANO	1	4	6	2	-	-	3	10	6	602
Totale	409	1.223	471	789	91	80	494	992	1.106	28.732

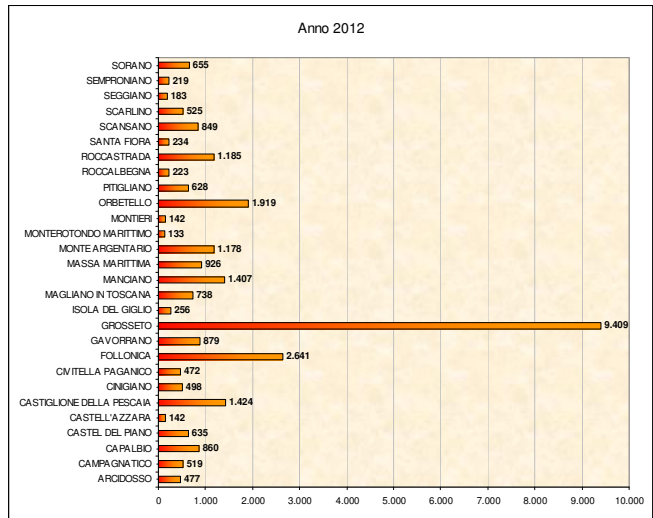
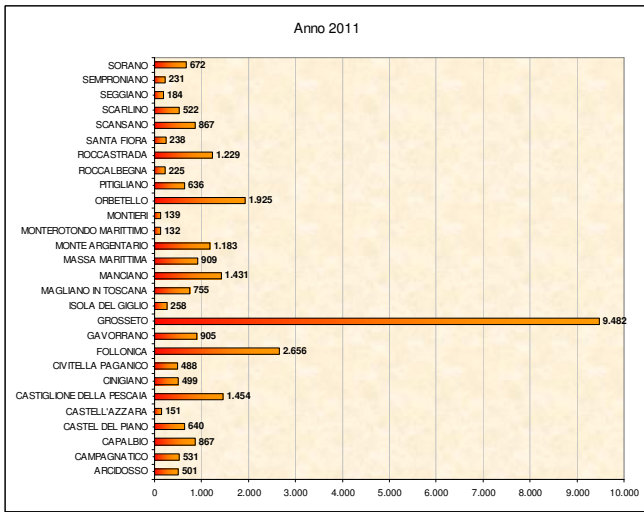


anno 2014

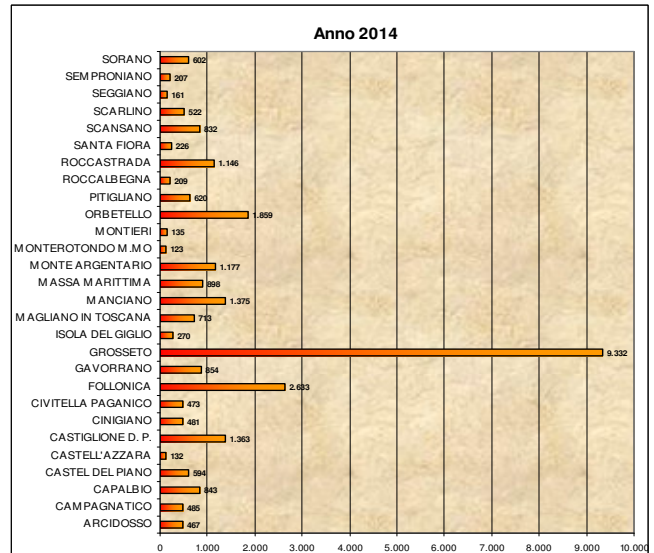
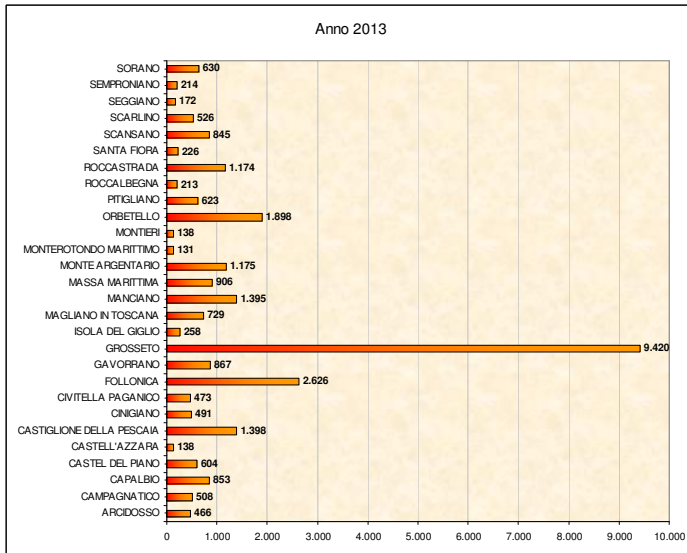
Comune	Imprese registrate					
	Totale imprese Registrare	di cui artigiane	Popolazione 31/12/2013	% comunale delle imprese totali*	%comunale delle imprese artigiane*	%popolazione
ARCIDOSSO	467	128	4.362	1,6	2,2	1,9
CAMPAGNATICO	485	55	2.434	1,7	0,9	1,1
CAPALBIO	843	114	4.157	2,9	1,9	1,8
CASTEL DEL PIANO	594	139	4.665	2,1	2,4	2,1
CASTELL'AZZARA	132	33	1.550	0,5	0,6	0,7
CASTIGLIONE D. P.	1.363	255	7.383	4,7	4,3	3,3
CINIGIANO	481	71	2.672	1,7	1,2	1,2
CIVITELLA PAGANICO	473	111	3.237	1,6	1,9	1,4
FOLLONICA	2.633	613	21.762	9,2	10,4	9,7
GAVORRANO	854	200	8.806	3,0	3,4	3,9
GROSSETO	9.332	1.930	81.536	32,5	32,9	36,2
ISOLA DEL GIGLIO	270	50	1.428	0,9	0,9	0,6
MAGLIANO IN TOSCANA	713	82	3.667	2,5	1,4	1,6
MANCIANO	1.375	215	7.387	4,8	3,7	3,3
MASSA MARITTIMA	898	175	8.665	3,1	3,0	3,8
MONTE ARGENTARIO	1.177	398	12.939	4,1	6,8	5,7
MONTEROTONDO M.MO	123	30	1.369	0,4	0,5	0,6
MONTIERI	135	33	1.232	0,5	0,6	0,5
ORBETELLO	1.859	411	14.917	6,5	7,0	6,6
PITIGLIANO	620	104	3.878	2,2	1,8	1,7
ROCCALBEGNA	209	33	1.069	0,7	0,6	0,5
ROCCASTRADA	1.146	243	9.303	4,0	4,1	4,1
SANTA FIORA	226	87	2.643	0,8	1,5	1,2
SCANSANO	832	108	4.559	2,9	1,8	2,0
SCARLINO	522	85	3.873	1,8	1,4	1,7
SEGGIANO	161	25	987	0,6	0,4	0,4
SEMPRONIANO	207	35	1.112	0,7	0,6	0,5
SORANO	602	99	3.506	2,1	1,7	1,6
totale	28.732	5.873	225.098	100	100	100

* imprese presenti a livello comunale rispetto al totale provinciale





Totale imprese registrate per comune





Imprese registrate anno 2014 - Agricoltura, silvicoltura e pesca (Fonte: Infocamere)

Comune	AGRICOLTURA, SILVICOLTURA E PESCA	di cui:		
		COLTIVAZIONI AGRICOLE E PRODUZIONE DI PRODOTTI ANIMALI, CACCIA E SERVIZI CONNESSI	SILVICOLTURA ED UTILIZZO DI AREE FORESTALI	PESCA E ACQUACOLTURA
ARCIDOSO	136	130	6	-
CAMPAGNATICO	342	338	4	-
CAPALBIO	526	517	7	2
CASTEL DEL PIANO	213	207	6	-
CASTELL'AZZARA	55	51	4	-
CASTIGLIONE DELLA PESCAIA	376	353	2	21
CINIGIANO	307	305	2	-
CIVITELLA PAGANICO	228	209	19	-
FOLLONICA	141	124	6	11
GAVORRANO	303	293	10	-
GROSSETO	1.725	1.683	21	21
ISOLA DEL GIGLIO	9	5	-	4
MAGLIANO IN TOSCANA	524	520	4	-
MANCIANO	847	817	30	-
MASSA MARITTIMA	322	294	28	-
MONTE ARGENTARIO	78	24	1	53
MONTEROTONDO MARITTIMO	64	55	9	-
MONTIERI	65	51	14	-
ORBETELLO	477	456	4	17
PITIGLIANO	306	304	2	-
ROCCALBEGNA	131	131	-	-
ROCCASTRADA	545	521	24	-
SANTA FIORA	57	40	17	-
SCANSANO	563	557	6	-
SCARLINO	145	143	1	1
SEGGIANO	113	108	5	-
SEMPRONIANO	128	128	-	-
SORANO	351	347	4	-
Totale	9.077	8.711	236	130



Imprese registrate anno 2014 - Coltivazioni agricole e produzione di prodotti animali, caccia e servizi connessi (Fonte:Infocamere)

COLTIVAZIONI AGRICOLE E PRODUZIONE DI PRODOTTI ANIMALI, CACCIA E SERVIZI CONNESSI								
Comune	TOTALE	di cui:						
		COLTIVAZIONE DI COLTURE AGRICOLE NON PERMANENTI	COLTIVAZIONE DI COLTURE PERMANENTI		ALLEVAMENTO DI ANIMALI			ATTIVITA' DI SUPPORTO ALL'AGRICOLTURA E ATTIVITA' SUCCESSIVE ALLA RACCOLTA
		Coltivazione di cereali (escluso il riso)	Coltivazione di uva	Coltivazione di frutti oleosi	Allevamento di bovini da latte	Allevamento di altri bovini e di bufalini	Allevamento di ovini e caprini	Attività successive alla raccolta
ARCIDOSO	130	11	2	17	-	-	6	-
CAMPAGNATICO	338	44	7	14	11	3	21	-
CAPALBIO	517	45	27	35	4	1	13	-
CASTEL DEL PIANO	207	28	7	42	3	-	1	-
CASTELL'AZZARA	51	5	-	2	2	-	5	-
CASTIGLIONE DELLA PESCAIA	353	79	22	40	1	-	2	-
CINIGIANO	305	46	18	22	10	1	6	-
CIVITELLA PAGANICO	209	27	13	28	1	2	7	-
FOLLONICA	124	30	7	25	-	-	1	-
GAVORRANO	293	45	11	66	3	1	5	-
GROSSETO	1.683	211	56	139	27	3	24	1
ISOLA DEL GIGLIO	5	-	1	-	-	-	-	-
MAGLIANO IN TOSCANA	520	56	39	51	17	3	43	1
MANCIANO	817	76	32	45	11	2	66	1
MASSA MARITTIMA	294	77	13	60	4	1	8	-
MONTE ARGENTARIO	24	0	4	8	-	-	-	-
MONTEROTONDO MARITTIMO	55	6	-	4	1	-	2	-
MONTIERI	51	45	16	30	6	2	12	1
ORBETELLO	456	16	66	14	12	2	9	-
PITIGLIANO	304	16	1	13	1	-	17	-
ROCCALBEGNA	131	118	17	97	5	1	16	-
ROCCASTRADA	521	3	-	6	-	-	5	-
SANTA FIORA	40	62	38	66	-	-	41	2
SCANSANO	557	39	4	31	4	-	1	-
SCARLINO	143	11	8	41	2	-	2	-
SEGGIANO	108	28	18	7	7	-	19	1
SEMPRONIANO	128	8	2	13	-	2	4	-
SORANO	347	15	-	9	2	-	10	-
Totale	8.711	1.147	429	925	134	24	346	7



Imprese registrate anno 2014 - Attività manifatturiere (Fonte: Infocamere)

Comune	ATTIVITA' MANIFATTURIERE	di cui:		
		INDUSTRIE ALIMENTARI	INDUSTRIA DELLE BEVANDE	FABBRICAZIONE DI PRODOTTI CHIMICI
ARCIDOSO	24	6	1	-
CAMPAGNATICO	14	5	-	-
CAPALBIO	29	7	1	1
CASTEL DEL PIANO	55	16	-	-
CASTELL'AZZARA	9	2	-	-
CASTIGLIONE DELLA PESCAIA	72	8	-	1
CINIGIANO	19	4	-	-
CIVITELLA PAGANICO	29	7	1	-
FOLLONICA	155	33	1	-
GAVORRANO	43	8	-	1
GROSSETO	495	67	4	0
ISOLA DEL GIGLIO	7	2	-	-
MAGLIANO IN TOSCANA	16	4	-	-
MANCIANO	43	12	-	1
MASSA MARITTIMA	44	9	-	1
MONTE ARGENTARIO	133	14	-	-
MONTEROTONDO MARITTIMO	7	2	-	-
MONTIERI	110	2	1	-
ORBETELLO	24	27	-	1
PITIGLIANO	17	10	-	-
ROCCALBEGNA	74	6	-	-
ROCCASTRADA	17	20	-	-
SANTA FIORA	28	5	-	-
SCANSANO	37	12	1	-
SCARLINO	7	3	-	3
SEGGIANO	32	4	-	-
SEMPRONIANO	5	2	-	-
SORANO	10	8	-	3
Totale	1.555	305	10	12

Imprese registrate anno 2014 - Costruzioni (Fonte: Infocamere)

Comune	COSTRUZIONI	di cui:
		LAVORI DI COSTRUZIONE SPECIALIZZATI
ARCIDOSO	76	16
CAMPAGNATICO	37	8
CAPALBIO	66	14
CASTEL DEL PIANO	73	4
CASTELL'AZZARA	12	29
CASTIGLIONE DELLA PESCAIA	130	5
CINIGIANO	38	6
CIVITELLA PAGANICO	46	63
FOLLONICA	414	13
GAVORRANO	131	228
GROSSETO	1.353	3
ISOLA DEL GIGLIO	34	10
MAGLIANO IN TOSCANA	41	13
MANCIANO	93	12
MASSA MARITTIMA	89	29
MONTE ARGENTARIO	208	2
MONTEROTONDO MARITTIMO	14	1
MONTIERI	14	46
ORBETELLO	191	8
PITIGLIANO	51	2
ROCCALBEGNA	14	24
ROCCASTRADA	129	8
SANTA FIORA	48	11
SCANSANO	68	10
SCARLINO	63	2
SEGGIANO	13	1
SEMPRONIANO	18	7
SORANO	44	575
Totale	3.508	360



Imprese registrate anno 2014 - Attività dei servizi di alloggio e di ristorazione (Fonte: Infocamere)

Comune	ATTIVITA' DEI SERVIZI DI ALLOGGIO E DI RISTORAZIONE	di cui:			
		ALBERGHI E STRUTTURE SIMILI	AFFITTACAMERE PER BREVI SOGGIORNI. CASE APPARTAMENTO VACANZE. BB	AREE DI CAMPEGGIO E AREE ATTREZZATE PER CAMPER E ROULOTTE	VILLAGGI TURISTICI
ARCIDOSO	42	4	3	-	-
CAMPAGNATICO	17	-	1	-	-
CAPALBIO	52	6	1	1	-
CASTEL DEL PIANO	46	5	4	2	-
CASTELL'AZZARA	14	1	2	-	-
CASTIGLIONE DELLA PESCAIA	202	22	14	5	1
CINIGIANO	23	1	2	1	-
CIVITELLA PAGANICO	35	4	4	-	-
FOLLONICA	322	24	11	4	5
GAVORRANO	51	3	2	1	1
GROSSETO	723	42	18	7	-
ISOLA DEL GIGLIO	62	11	7	-	-
MAGLIANO IN TOSCANA	33	2	1	-	-
MANCIANO	125	19	33	1	-
MASSA MARITTIMA	88	5	14	-	-
MONTE ARGENTARIO	148	14	2	-	-
MONTEROTONDO MARITTIMO	2	1	-	-	-
MONTIERI	17	1	4	-	-
ORBETELLO	224	22	14	8	-
PITIGLIANO	44	2	7	-	-
ROCCALBEGNA	12	2	3	-	-
ROCCASTRADA	56	1	8	-	-
SANTA FIORA	27	4	1	-	-
SCANSANO	33	2	4	-	-
SCARLINO	56	7	8	3	1
SEGGIANO	8	3	-	-	-
SEMPRONIANO	12	1	1	-	-
SORANO	38	4	9	-	-
Totale	2.512	213	178	33	8



Glossario IMPRESE

Ditta: Soggetto economico iscritto al Registro Ditte presso la CCIAA di competenza.

Ditta attiva: Ditta iscritta al registro Ditte che esercita l'attività e non risulta avere procedure concorsuali in atto.

Ditta Cessata: Ditta iscritta al Registro Ditte che ha comunicato la cessazione dell'attività.

Ditta Individuale (D.I.): Impresa di cui è titolare una persona fisica (Imprenditore). La forma giuridica ad essa associata è D.I.

Ditta Registrata: Ai fini di Movimprese si definisce registrata una ditta presente in archivio e non cessata, indipendentemente dallo stato di attività assunto (attiva, inattiva, sospesa, in liquidazione, fallita).

Società di capitale: nella presente pubblicazione sono considerate società di capitale:

- società per azioni;
- società a responsabilità limitata;
- società in accomandita per azioni;
- società di persone.

Società di Persone: nella presente pubblicazione sono considerate società di persone:

- società a nome collettivo;
 - società in accomandita semplice;
- società di fatto; società semplice.

Altre forme giuridiche (A.F.): Tipologia che raccoglie tutte le ditte aventi forma giuridica diversa da quelle che rientrano nei seguenti raggruppamenti:

- ditta individuale;
- società di persone;
- società di capitale.