



LE IMPRESE FEMMINILI E ARTIGIANE

Premessa

Questo studio è un completamento del Report sulle imprese già pubblicato nel mese di Aprile. Sono qui analizzati i dati relativi alle imprese femminili e alle imprese artigiane registrati da Infocamere nell'anno 2014. In particolare i dati delle imprese femminili sono stati forniti dal sistema informativo "Ri Trend" mentre i dati sulle imprese artigiane dall'applicativo "Movimprese" entrambi da fonte Infocamere.

Le imprese femminili sono " le imprese la cui partecipazione del controllo e della proprietà è detenuta in prevalenza da donne" , articolo 2, comma 1, lettera a) della legge 215/1992, mentre per l'esercizio dell'attività in forma di impresa artigiana occorre necessariamente l'iscrizione all'Albo delle Imprese Artigiane, albo istituito presso le C.C.I.A.A. in ciascuna Provincia del territorio nazionale.

*Quante sono le imprese femminili del territorio grossetano? Quante quelle artigiane? Sono queste alcune delle domande alle quali questo approfondimento cercherà di dare risposte fornendo informazioni aggiornate sulla situazione nella nostra provincia. L'osservazione dei dati, condotta a livello provinciale e comunale, ha evidenziato una significativa presenza di **imprese rosa**. Il fenomeno è condizionato in gran parte dalla consistente presenza di imprese agricole guidate da donne: 3.080 su 9.077 , cioè oltre 1/3.*

I settori Ateco F- Costruzioni, G- Commercio e S- Altri Servizi, risultano invece quelli con la maggiore concentrazione di imprese artigiane.

FONTE : Infocamere

A cura dell'Ufficio di Statistica della Provincia di Grosseto



Regione Toscana

Imprese Femminili 2014 Toscana

| Provincia | Iscrizioni | Cessazioni | di cui Cessazioni non ufficio | Registrate | di cui Attive |
|-----------------|--------------|--------------|-------------------------------|---------------|---------------|
| AREZZO | 633 | 631 | 587 | 8.961 | 8.094 |
| FIRENZE | 1.973 | 1.912 | 1.656 | 22.579 | 19.835 |
| GROSSETO | 482 | 554 | 452 | 7.729 | 7.178 |
| LIVORNO | 734 | 669 | 668 | 8.264 | 7.398 |
| LUCCA | 707 | 776 | 673 | 9.436 | 8.277 |
| MASSA CARRARA | 364 | 377 | 365 | 5.179 | 4.525 |
| PISA | 846 | 712 | 707 | 9.544 | 8.469 |
| PISTOIA | 550 | 541 | 516 | 7.222 | 6.368 |
| PRATO | 921 | 851 | 819 | 7.835 | 7.005 |
| SIENA | 453 | 438 | 413 | 6.997 | 6.390 |
| Totale | 7.663 | 7.461 | 6.856 | 93.746 | 83.539 |

Imprese Artigiane Toscana - Anno 2014

| provincia | Registrate | Attive | Iscrizioni | Cessazioni | Addetti |
|-----------------|----------------|----------------|--------------|---------------|----------------|
| AREZZO | 10.627 | 10.567 | 757 | 869 | 29.861 |
| FIRENZE | 29.898 | 29.686 | 2.228 | 2.809 | 71.755 |
| GROSSETO | 5.873 | 5.844 | 419 | 580 | 13.513 |
| LIVORNO | 7.124 | 7.055 | 542 | 566 | 15.921 |
| LUCCA | 12.165 | 12.149 | 841 | 1.292 | 27.165 |
| MASSA CARRARA | 5.738 | 5.721 | 444 | 552 | 12.408 |
| PISA | 10.637 | 10.526 | 834 | 883 | 26.512 |
| PISTOIA | 9.806 | 9.777 | 690 | 839 | 21.625 |
| PRATO | 10.492 | 10.481 | 1.267 | 1.297 | 29.648 |
| SIENA | 7.131 | 7.075 | 419 | 560 | 17.552 |
| Totale | 109.491 | 108.881 | 8.441 | 10.247 | 265.960 |

TOSCANA Anno 2014

| Provincia | Addetti tot. |
|---------------|--------------|
| AREZZO | 118.342 |
| FIRENZE | 390.335 |
| GROSSETO | 66.192 |
| LIVORNO | 98.776 |
| LUCCA | 131.844 |
| MASSA CARRARA | 57.260 |
| PISA | 131.343 |
| PISTOIA | 86.339 |
| PRATO | 104.495 |
| SIENA | 118.538 |

Percentuale imprese Femminili su totale imprese

| AREZZO | FIRENZE | GROSSETO | LIVORNO | LUCCA | MASSA CARRARA | PISA | PISTOIA | PRATO | SIENA | Totale |
|--------|---------|----------|---------|-------|---------------|------|---------|-------|-------|--------|
| 23,6 | 20,8 | 26,9 | 25,4 | 21,8 | 22,8 | 21,8 | 22,1 | 23,4 | 24,1 | 22,7 |

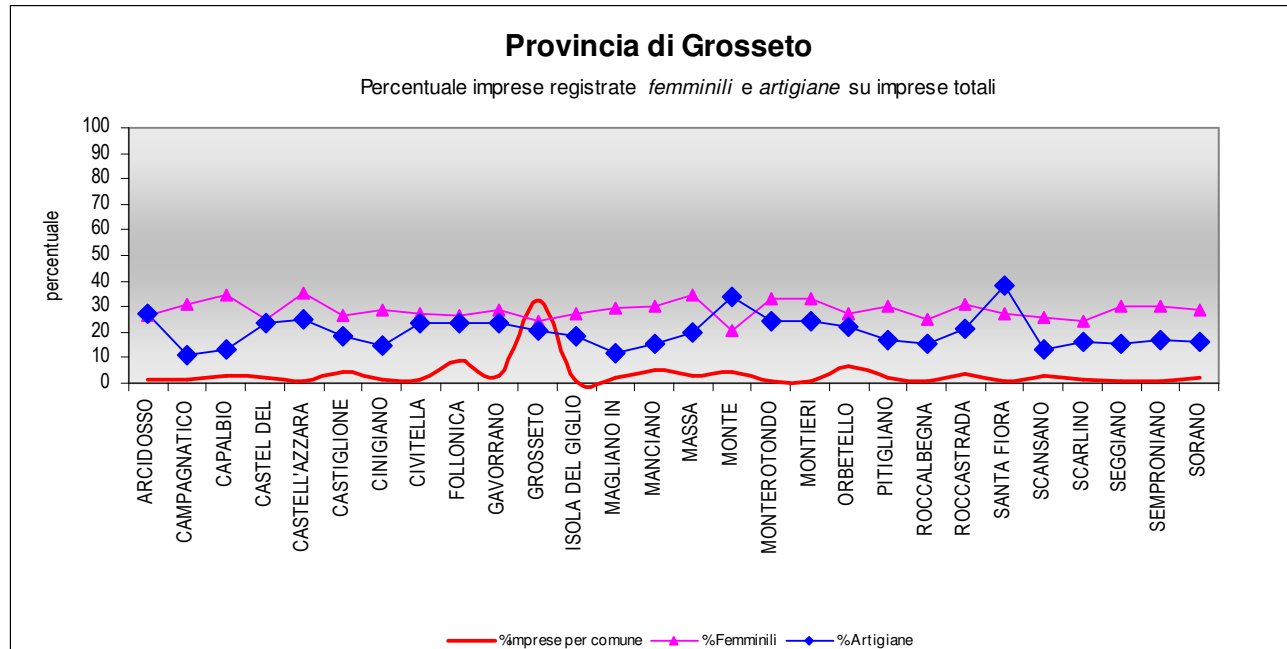
Percentuale imprese Artigiane su totale imprese

| AREZZO | FIRENZE | GROSSETO | LIVORNO | LUCCA | MASSA CARRARA | PISA | PISTOIA | PRATO | SIENA | Totale |
|--------|---------|----------|---------|-------|---------------|------|---------|-------|-------|--------|
| 28,0 | 27,6 | 20,4 | 21,9 | 28,1 | 25,3 | 24,3 | 30,0 | 31,4 | 24,5 | 26,5 |



Totale Imprese Femminili e Artigiane

| comune | registrate totali | % x comune imprese registrate | Imprese femminili | Imprese artigiane | % Fem/tot. imprese | % Artig_tot imprese |
|---------------------------|-------------------|-------------------------------|-------------------|-------------------|--------------------|---------------------|
| ARCIDOSO | 467 | 1,6 | 123 | 128 | 26,3 | 27,4 |
| CAMPAGNATICO | 485 | 1,7 | 149 | 55 | 30,7 | 11,3 |
| CAPALBIO | 843 | 2,9 | 292 | 114 | 34,6 | 13,5 |
| CASTEL DEL PIANO | 594 | 2,1 | 149 | 139 | 25,1 | 23,4 |
| CASTELL'AZZARA | 132 | 0,5 | 47 | 33 | 35,6 | 25,0 |
| CASTIGLIONE DELLA PESCAIA | 1.363 | 4,7 | 365 | 255 | 26,8 | 18,7 |
| CINIGIANO | 481 | 1,7 | 139 | 71 | 28,9 | 14,8 |
| CIVITELLA PAGANICO | 473 | 1,6 | 130 | 111 | 27,5 | 23,5 |
| FOLLONICA | 2.633 | 9,2 | 696 | 613 | 26,4 | 23,3 |
| GAVORRANO | 854 | 3,0 | 243 | 200 | 28,5 | 23,4 |
| GROSSETO | 9.332 | 32,5 | 2.278 | 1.930 | 24,4 | 20,7 |
| ISOLA DEL GIGLIO | 270 | 0,9 | 73 | 50 | 27,0 | 18,5 |
| MAGLIANO IN TOSCANA | 713 | 2,5 | 211 | 82 | 29,6 | 11,5 |
| MANCIANO | 1.375 | 4,8 | 415 | 215 | 30,2 | 15,6 |
| MASSA MARITTIMA | 898 | 3,1 | 308 | 175 | 34,3 | 19,5 |
| MONTE ARGENTARIO | 1.177 | 4,1 | 243 | 398 | 20,6 | 33,8 |
| MONTEROTONDO MARITTIMO | 123 | 0,4 | 41 | 30 | 33,3 | 24,4 |
| MONTIERI | 135 | 0,5 | 45 | 33 | 33,3 | 24,4 |
| ORBETELLO | 1.859 | 6,5 | 508 | 411 | 27,3 | 22,1 |
| PITIGLIANO | 620 | 2,2 | 185 | 104 | 29,8 | 16,8 |
| ROCCALBEGNA | 209 | 0,7 | 53 | 33 | 25,4 | 15,8 |
| ROCCASTRADA | 1.146 | 4,0 | 351 | 243 | 30,6 | 21,2 |
| SANTA FIORA | 226 | 0,8 | 61 | 87 | 27,0 | 38,5 |
| SCANSANO | 832 | 2,9 | 215 | 108 | 25,8 | 13,0 |
| SCARLINO | 522 | 1,8 | 127 | 85 | 24,3 | 16,3 |
| SEGGIANO | 161 | 0,6 | 48 | 25 | 29,8 | 15,5 |
| SEMPRONIANO | 207 | 0,7 | 63 | 35 | 30,4 | 16,9 |
| SORANO | 602 | 2,1 | 171 | 99 | 28,4 | 16,4 |
| Totale | 28.732 | 100 | 7.729 | 5.873 | 26,9 | 20,4 |





Imprese totali

| Comune | Registrate | Iscrizioni | Cessazioni | Attive | Addetti tot. |
|---------------------------|---------------|--------------|--------------|---------------|---------------|
| ARCIDOSO | 467 | 32 | 31 | 428 | 905 |
| CAMPAGNATICO | 485 | 11 | 36 | 466 | 729 |
| CAPALBIO | 843 | 28 | 36 | 796 | 1.496 |
| CASTEL DEL PIANO | 594 | 27 | 40 | 549 | 1.523 |
| CASTELL'AZZARA | 132 | 3 | 9 | 127 | 235 |
| CASTIGLIONE DELLA PESCAIA | 1.363 | 68 | 99 | 1.216 | 3.408 |
| CINIGIANO | 481 | 11 | 21 | 460 | 805 |
| CIVITELLA PAGANICO | 473 | 29 | 29 | 447 | 860 |
| FOLLONICA | 2.633 | 192 | 190 | 2.194 | 6.416 |
| GAVORRANO | 854 | 57 | 65 | 797 | 1.525 |
| GROSSETO | 9.332 | 545 | 596 | 8.038 | 24.643 |
| ISOLA DEL GIGLIO | 270 | 19 | 7 | 241 | 755 |
| MAGLIANO IN TOSCANA | 713 | 23 | 41 | 691 | 989 |
| MANCIANO | 1.375 | 46 | 61 | 1.315 | 2.555 |
| MASSA MARITTIMA | 898 | 47 | 51 | 824 | 1.720 |
| MONTE ARGENTARIO | 1.177 | 79 | 68 | 1.023 | 2.881 |
| MONTEROTONDO MARITTIMO | 123 | 3 | 11 | 113 | 239 |
| MONTIERI | 135 | 7 | 10 | 130 | 233 |
| ORBETELLO | 1.859 | 84 | 114 | 1.673 | 4.734 |
| PITIGLIANO | 620 | 20 | 22 | 589 | 1.025 |
| ROCCALBEGNA | 209 | 7 | 11 | 201 | 255 |
| ROCCASTRADA | 1.146 | 50 | 77 | 1.091 | 1.893 |
| SANTA FIORA | 226 | 16 | 15 | 208 | 1.202 |
| SCANSANO | 832 | 36 | 46 | 789 | 1.494 |
| SCARLINO | 522 | 34 | 28 | 449 | 2.020 |
| SEGGIANO | 161 | 6 | 16 | 151 | 403 |
| SEMPRONIANO | 207 | 8 | 17 | 202 | 299 |
| SORANO | 602 | 20 | 47 | 587 | 950 |
| Grand Total | 28.732 | 1.508 | 1.794 | 25.795 | 66.192 |



Imprese femminili

| comune | registrate | % comune | attive | % comune | iscritte | % comune | cessate | % comune |
|---------------------------|--------------|------------|--------------|------------|------------|------------|------------|------------|
| ARCIDOSO | 123 | 1.6% | 114 | 1.6% | 8 | 1.7% | 10 | 1.8% |
| CAMPAGNATICO | 149 | 1.9% | 145 | 2.0% | 4 | 0.8% | 8 | 1.4% |
| CAPALBIO | 292 | 3.8% | 282 | 3.9% | 9 | 1.9% | 9 | 1.6% |
| CASTEL DEL PIANO | 149 | 1.9% | 146 | 2.0% | 5 | 1.0% | 14 | 2.5% |
| CASTELL'AZZARA | 47 | 0.6% | 45 | 0.6% | 1 | 0.2% | 3 | 0.5% |
| CASTIGLIONE DELLA PESCAIA | 365 | 4.7% | 346 | 4.8% | 27 | 5.6% | 27 | 4.9% |
| CINIGIANO | 139 | 1.8% | 138 | 1.9% | 1 | 0.2% | 7 | 1.3% |
| CIVITELLA PAGANICO | 130 | 1.7% | 126 | 1.8% | 7 | 1.5% | 10 | 1.8% |
| FOLLONICA | 696 | 9.0% | 620 | 8.6% | 68 | 14.1% | 56 | 10.1% |
| GAVORRANO | 243 | 3.1% | 233 | 3.2% | 14 | 2.9% | 22 | 4.0% |
| GROSSETO | 2.278 | 29.5% | 2.032 | 28.3% | 168 | 34.9% | 173 | 31.2% |
| ISOLA DEL GIGLIO | 73 | 0.9% | 68 | 0.9% | 4 | 0.8% | 2 | 0.4% |
| MAGLIANO IN TOSCANA | 211 | 2.7% | 206 | 2.9% | 5 | 1.0% | 16 | 2.9% |
| MANCIANO | 415 | 5.4% | 401 | 5.6% | 19 | 3.9% | 27 | 4.9% |
| MASSA MARITTIMA | 308 | 4.0% | 289 | 4.0% | 16 | 3.3% | 18 | 3.2% |
| MONTE ARGENTARIO | 243 | 3.1% | 210 | 2.9% | 26 | 5.4% | 23 | 4.2% |
| MONTEROTONDO MARITTIMO | 41 | 0.5% | 39 | 0.5% | 3 | 0.6% | 6 | 1.1% |
| MONTIERI | 45 | 0.6% | 45 | 0.6% | 3 | 0.6% | 6 | 1.1% |
| ORBETELLO | 508 | 6.6% | 466 | 6.5% | 30 | 6.2% | 41 | 7.4% |
| PITIGLIANO | 185 | 2.4% | 178 | 2.5% | 8 | 1.7% | 11 | 2.0% |
| ROCCALBEGNA | 53 | 0.7% | 53 | 0.7% | 1 | 0.2% | 2 | 0.4% |
| ROCCASTRADA | 351 | 4.5% | 340 | 4.7% | 17 | 3.5% | 20 | 3.6% |
| SANTA FIORA | 61 | 0.8% | 58 | 0.8% | 7 | 1.5% | 2 | 0.4% |
| SCANSANO | 215 | 2.8% | 207 | 2.9% | 11 | 2.3% | 11 | 2.0% |
| SCARLINO | 127 | 1.6% | 115 | 1.6% | 7 | 1.5% | 11 | 2.0% |
| SEGGIANO | 48 | 0.6% | 48 | 0.7% | 1 | 0.2% | 3 | 0.5% |
| SEMPRONIANO | 63 | 0.8% | 63 | 0.9% | 5 | 1.0% | 3 | 0.5% |
| SORANO | 171 | 2.2% | 165 | 2.3% | 7 | 1.5% | 13 | 2.3% |
| Totale | 7.729 | 100 | 7.178 | 100 | 482 | 100 | 554 | 100 |



Imprese artigiane

| comune | Registrate | Attive | Iscrizioni | Cessazioni | Addetti tot. |
|------------------------------|--------------|--------------|------------|------------|---------------|
| GR - comune non classificato | 11 | 11 | 2 | 1 | 2 |
| ARCIDOSO | 128 | 128 | 8 | 12 | 297 |
| CAMPAGNATICO | 55 | 54 | 4 | 10 | 128 |
| CAPALBIO | 114 | 114 | 4 | 7 | 235 |
| CASTEL DEL PIANO | 139 | 137 | 9 | 19 | 413 |
| CASTELL'AZZARA | 33 | 33 | 1 | 6 | 98 |
| CASTIGLIONE DELLA PESCAIA | 255 | 254 | 17 | 24 | 468 |
| CINIGIANO | 71 | 71 | 3 | 7 | 230 |
| CIVITELLA PAGANICO | 111 | 111 | 10 | 6 | 253 |
| FOLLONICA | 613 | 609 | 60 | 75 | 1.489 |
| GAVORRANO | 200 | 200 | 8 | 21 | 364 |
| GROSSETO | 1.930 | 1.918 | 147 | 178 | 4.588 |
| ISOLA DEL GIGLIO | 50 | 50 | 3 | 3 | 100 |
| MAGLIANO IN TOSCANA | 82 | 80 | 10 | 6 | 190 |
| MANCIANO | 215 | 213 | 19 | 17 | 405 |
| MASSA MARITTIMA | 175 | 175 | 9 | 13 | 495 |
| MONTE ARGENTARIO | 398 | 397 | 25 | 39 | 865 |
| MONTEROTONDO MARITTIMO | 30 | 30 | 0 | 4 | 82 |
| MONTIERI | 33 | 33 | 1 | 2 | 88 |
| ORBETELLO | 411 | 407 | 20 | 36 | 850 |
| PITIGLIANO | 104 | 104 | 6 | 8 | 219 |
| ROCCALBEGNA | 33 | 33 | 1 | 0 | 71 |
| ROCCASTRADA | 243 | 243 | 20 | 33 | 464 |
| SANTA FIORA | 87 | 87 | 8 | 8 | 195 |
| SCANSANO | 108 | 108 | 11 | 13 | 356 |
| SCARLINO | 85 | 85 | 9 | 12 | 180 |
| SEGGIANO | 25 | 25 | 1 | 3 | 101 |
| SEMPRONIANO | 35 | 35 | 2 | 5 | 58 |
| SORANO | 99 | 99 | 1 | 12 | 229 |
| Totale | 5.873 | 5.844 | 419 | 580 | 13.513 |



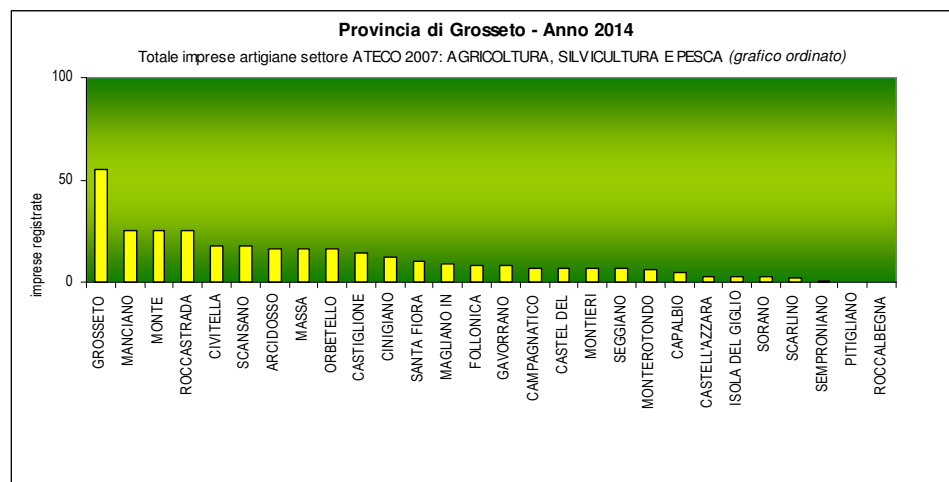
| Imprese artigiane ordinate per settori ATECO 2007 più rappresentativi: "F" "C" "S" | Settore Ateco 2007 | | | | | | | | | | | | | | | | | |
|--|--------------------|----------|--------------|-----------|--------------|------------|------------|------------|-----------|----------|-----------|------------|-----------|----------|-----------|------------|-----------|--------------|
| | A | B | C | D | F | G | H | I | J | L | M | N | P | Q | R | S | NC | totale* |
| GROSSETO | 55 | - | 323 | 6 | 750 | 146 | 84 | 85 | 11 | - | 31 | 111 | 7 | 4 | 3 | 313 | 1 | 1.930 |
| FOLLONICA | 8 | - | 100 | 2 | 247 | 49 | 29 | 40 | 2 | - | 8 | 26 | 1 | 0 | 3 | 98 | - | 613 |
| MONTE ARGENTARIO | 25 | - | 107 | - | 162 | 17 | 19 | 14 | 1 | 0 | 3 | 12 | 1 | - | 3 | 34 | 0 | 398 |
| ORBETELLO | 16 | - | 77 | 1 | 140 | 32 | 17 | 21 | 4 | - | 5 | 31 | - | - | - | 67 | - | 411 |
| ROCCASTRADA | 25 | - | 48 | - | 105 | 16 | 5 | 8 | - | - | 2 | 4 | - | - | - | 30 | 0 | 243 |
| CASTIGLIONE DELLA PESCAIA | 14 | - | 58 | 1 | 100 | 11 | 10 | 15 | - | - | 3 | 17 | - | - | - | 26 | - | 255 |
| GAVORRANO | 8 | - | 30 | 1 | 97 | 11 | 6 | 4 | 1 | - | 2 | 8 | - | 1 | 1 | 30 | - | 200 |
| MANCIANO | 25 | 1 | 31 | 0 | 80 | 18 | 12 | 3 | 2 | - | 1 | 9 | 1 | - | 1 | 31 | 0 | 215 |
| MASSA MARITTIMA | 16 | - | 28 | 1 | 69 | 11 | 7 | 4 | 1 | - | 1 | 10 | 1 | - | 3 | 22 | 1 | 175 |
| ARCIDOSO | 16 | - | 17 | - | 65 | 9 | 2 | 3 | - | - | 1 | 1 | 1 | - | 1 | 12 | - | 128 |
| CAPALBIO | 5 | - | 20 | 1 | 52 | 5 | 4 | 2 | 1 | - | - | 10 | - | - | - | 14 | - | 114 |
| CASTEL DEL PIANO | 7 | 1 | 36 | 1 | 51 | 15 | 4 | 1 | 1 | - | 0 | 3 | - | - | - | 19 | - | 139 |
| SCANSANO | 18 | - | 17 | - | 49 | 8 | 4 | - | - | - | - | 5 | - | - | - | 7 | - | 108 |
| SANTA FIORA | 10 | - | 14 | - | 45 | 3 | 4 | 1 | - | - | - | 2 | - | - | - | 8 | - | 87 |
| PITIGLIANO | 0 | 2 | 20 | - | 44 | 6 | 2 | 2 | - | - | - | 3 | - | - | 0 | 25 | - | 104 |
| SORANO | 3 | 3 | 24 | - | 40 | 10 | 7 | 2 | - | - | 1 | 1 | - | - | - | 8 | - | 99 |
| CIVITELLA PAGANICO | 18 | 1 | 20 | - | 39 | 11 | 6 | 3 | - | - | 1 | 1 | - | - | - | 11 | - | 111 |
| SCARLINO | 2 | - | 16 | - | 38 | 5 | 3 | 1 | - | - | 1 | 9 | - | - | - | 10 | - | 85 |
| MAGLIANO IN TOSCANA | 9 | - | 11 | - | 36 | 2 | 7 | - | - | - | - | 3 | - | - | - | 14 | - | 82 |
| CINIGIANO | 12 | - | 12 | - | 31 | 3 | 3 | 1 | 1 | 0 | - | 1 | - | - | - | 7 | - | 71 |
| CAMPAGNATICO | 7 | - | 8 | - | 27 | 3 | 0 | 1 | - | - | 1 | 1 | - | - | - | 7 | - | 55 |
| ISOLA DEL GIGLIO | 3 | - | 7 | 1 | 21 | - | 9 | 1 | - | - | - | 4 | - | - | - | 4 | - | 50 |
| SEMPRONIANO | 1 | - | 10 | - | 15 | 3 | 1 | - | - | - | 0 | - | - | - | - | 5 | - | 35 |
| MONTEROTONDO MARITTIMO | 6 | - | 4 | - | 13 | - | 3 | - | - | - | - | 1 | - | - | - | 3 | - | 30 |
| ROCCALBEGNA | - | - | 15 | - | 12 | 2 | 1 | - | - | - | - | - | - | - | - | 3 | - | 33 |
| MONTIERI | 7 | - | 5 | - | 12 | 1 | 4 | - | - | - | - | - | - | - | - | 4 | - | 33 |
| SEGGIANO | 7 | - | 5 | - | 11 | - | 2 | - | - | - | - | - | - | - | - | - | - | 25 |
| CASTELL'AZZARA | 3 | - | 9 | - | 10 | 2 | 2 | - | - | - | - | 2 | - | - | - | 5 | - | 33 |
| TOTALE | 326 | 8 | 1.073 | 15 | 2.361 | 399 | 257 | 213 | 25 | 0 | 61 | 275 | 12 | 5 | 15 | 817 | 11 | 5.873 |

*totale comprensivo delle n. 11 imprese con il comune non classificato



Imprese artigiane registrate anno 2014 - Agricoltura, silvicoltura e pesca (Fonte: Infocamere)

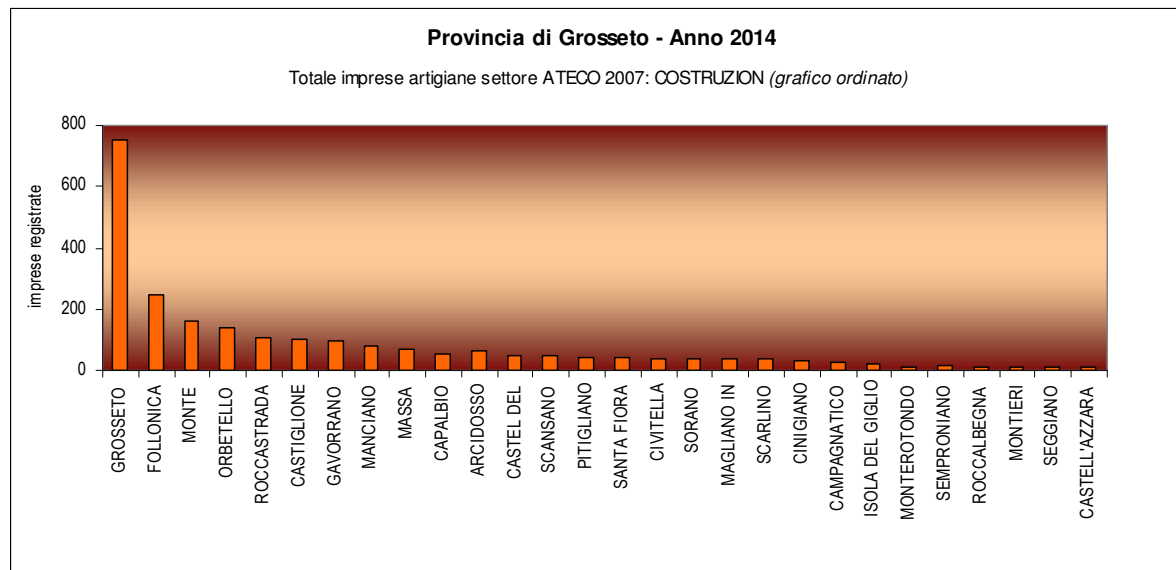
| Comune | AGRICOLTURA, SILVICOLTURA E PESCA | di cui: | | |
|---------------------------|---|---|--|-------------------------|
| | | COLTIVAZIONI AGRICOLE E PRODUZIONE DI PRODOTTI ANIMALI, CACCA E SERVIZI CONNESSI | SILVICOLTURA ED UTILIZZO DI AREE FORESTALI | PESCA E ACQUACOLTURA |
| ARCIDOSO | 16 | 15 | 1 | - |
| CAMPAGNATICO | 7 | 5 | 2 | - |
| CAPALBIO | 5 | 3 | 2 | - |
| CASTEL DEL PIANO | 7 | 5 | 2 | - |
| CASTELL'AZZARA | 3 | - | 3 | - |
| CASTIGLIONE DELLA PESCAIA | 14 | 4 | 1 | 9 |
| CINIGIANO | 12 | 10 | 2 | - |
| CIVITELLA PAGANICO | 18 | 4 | 14 | - |
| FOLLONICA | 8 | - | 3 | 5 |
| GAVORRANO | 8 | 4 | 4 | - |
| GROSSETO | 55 | 37 | 8 | 10 |
| ISOLA DEL GIGLIO | 3 | - | - | 3 |
| MAGLIANO IN TOSCANA | 9 | 8 | 1 | - |
| MANCIANO | 25 | 7 | 18 | - |
| MASSA MARITTIMA | 16 | - | 16 | - |
| MONTE ARGENTARIO | 25 | - | - | 25 |
| MONTEROTONDO MARITTIMO | 6 | - | 6 | - |
| MONTIERI | 7 | - | 7 | - |
| ORBETELLO | 16 | 7 | 1 | 8 |
| PITIGLIANO | 0 | - | - | - |
| ROCCALBEGNA | 0 | - | - | - |
| ROCCASTRADA | 25 | 8 | 17 | - |
| SANTA FIORA | 10 | - | 10 | - |
| SCANSANO | 18 | 14 | 4 | - |
| SCARLINO | 2 | 1 | 1 | - |
| SEGGIANO | 7 | 6 | 1 | - |
| SEMPRONIANO | 1 | 1 | - | - |
| SORANO | 3 | 2 | 1 | - |
| Totale | 326 | 141 | 125 | 60 |





Imprese artigiane registrate anno 2014 - Costruzioni (Fonte: Infocamere)

| Comune | COSTRUZIONI | di cui: |
|---------------------------|--------------|-------------------------------------|
| | | LAVORI DI COSTRUZIONE SPECIALIZZATI |
| ARCIDOSSO | 65 | 46 |
| CAMPAGNATICO | 27 | 21 |
| CAPALBIO | 52 | 47 |
| CASTEL DEL PIANO | 51 | 43 |
| CASTELL'AZZARA | 10 | 5 |
| CASTIGLIONE DELLA PESCAIA | 100 | 87 |
| CINIGIANO | 31 | 22 |
| CIVITELLA PAGANICO | 39 | 33 |
| FOLLONICA | 247 | 185 |
| GAVORRANO | 97 | 67 |
| GROSSETO | 750 | 620 |
| ISOLA DEL GIGLIO | 21 | 18 |
| MAGLIANO IN TOSCANA | 36 | 31 |
| MANCIANO | 80 | 64 |
| MASSA MARITTIMA | 69 | 59 |
| MONTE ARGENTARIO | 162 | 124 |
| MONTEROTONDO MARITTIMO | 13 | 12 |
| MONTIERI | 12 | 8 |
| ORBETELLO | 140 | 120 |
| PITIGLIANO | 44 | 34 |
| ROCCALBEGNA | 12 | 9 |
| ROCCASTRADA | 105 | 88 |
| SANTA FIORA | 45 | 34 |
| SCANSANO | 49 | 41 |
| SCARLINO | 38 | 28 |
| SEGGIANO | 11 | 8 |
| SEMPRONIANO | 15 | 10 |
| SORANO | 40 | 33 |
| Totale | 2.361 | 360 |

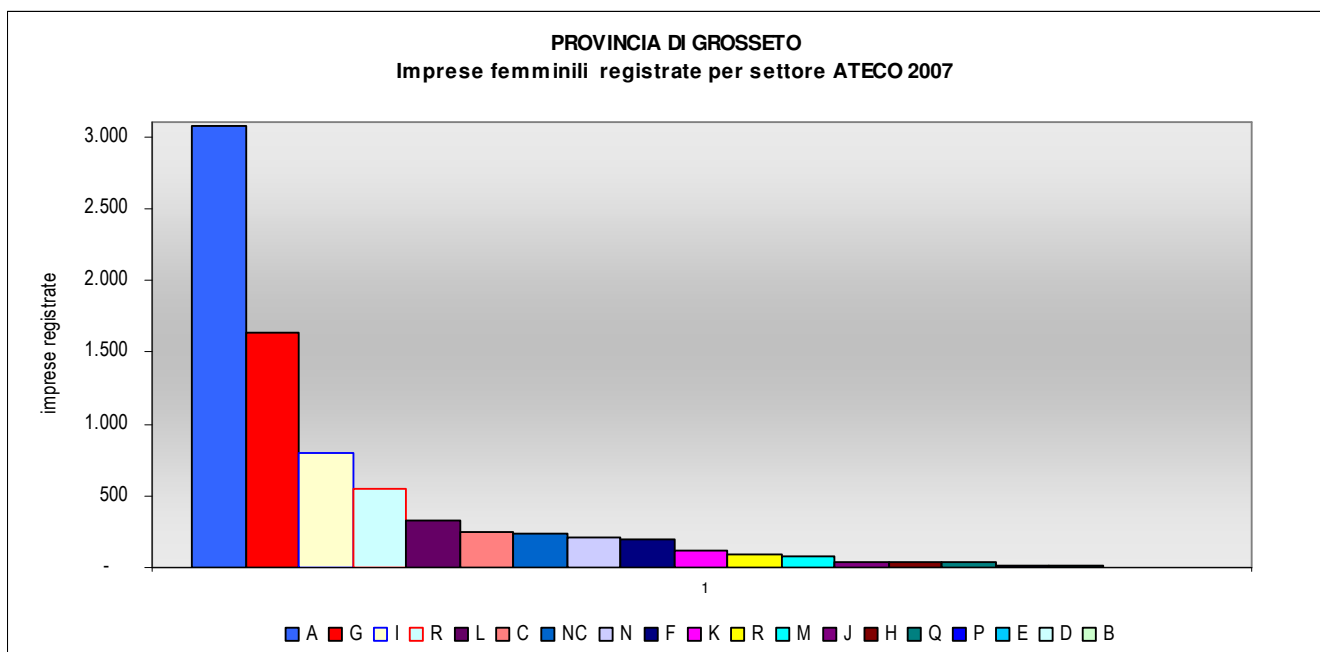




Provincia di Grosseto anno 2014

| IMPRESE FEMMINILI REGistrate | A | B | C | D | E | F | G | H | I | J | K | L | M | N | P | Q | R | R | NC |
|------------------------------|--------------|----------|------------|----------|----------|------------|--------------|-----------|------------|-----------|------------|------------|-----------|------------|-----------|-----------|-----------|------------|------------|
| ARCIDOSO | 51 | - | 4 | - | - | 2 | 28 | 1 | 16 | 1 | 3 | 1 | - | - | - | - | 5 | 7 | 4 |
| CAMPAGNATICO | 114 | - | 2 | - | 1 | 2 | 11 | - | 5 | 2 | - | 3 | 1 | - | - | - | - | 5 | 3 |
| CAPALBIO | 211 | - | 4 | - | 1 | 1 | 24 | - | 21 | 1 | 2 | 8 | - | 5 | - | - | - | 10 | 4 |
| CASTEL DEL PIANO | 65 | - | 7 | - | - | 1 | 39 | - | 17 | - | 1 | 1 | 1 | 1 | - | 2 | 2 | 10 | 2 |
| CASTELL'AZZARA | 19 | - | 3 | - | - | - | 11 | - | 9 | 1 | - | - | - | 1 | - | - | - | 3 | - |
| CASTIGLIONE DELLA PESCAIA | 131 | - | 7 | 1 | 1 | 7 | 85 | 1 | 61 | 2 | 5 | 22 | 4 | 5 | - | - | 7 | 17 | 9 |
| CINIGIANO | 97 | - | 3 | 1 | - | - | 18 | - | 11 | 1 | 2 | - | - | 1 | - | - | - | 5 | - |
| CIVITELLA PAGANICO | 66 | - | 5 | - | - | 4 | 24 | - | 14 | 1 | 2 | 1 | 1 | 1 | - | - | 1 | 8 | 2 |
| FOLLONICA | 50 | - | 32 | - | 2 | 32 | 220 | 5 | 97 | 7 | 18 | 68 | 20 | 25 | - | 5 | 15 | 72 | 28 |
| GAVORRANO | 115 | - | 5 | - | - | 5 | 52 | - | 17 | 1 | 5 | 10 | 2 | 5 | - | 2 | 3 | 18 | 3 |
| GROSSETO | 604 | 2 | 95 | 3 | 2 | 108 | 535 | 15 | 205 | 13 | 43 | 129 | 40 | 109 | 9 | 26 | 33 | 202 | 105 |
| ISOLA DEL GIGLIO | 1 | - | 2 | - | - | - | 25 | 3 | 23 | - | - | 4 | - | 6 | - | - | 2 | 3 | 4 |
| MAGLIANO IN TOSCANA | 163 | - | 2 | - | - | - | 15 | 1 | 9 | - | 3 | 2 | 1 | - | - | 1 | - | 10 | 4 |
| MANCIANO | 282 | 1 | 4 | - | - | 1 | 36 | - | 50 | 1 | 2 | 5 | 2 | 2 | 1 | - | 2 | 22 | 4 |
| MASSA MARITTIMA | 131 | - | 7 | - | - | 4 | 67 | - | 38 | 2 | 4 | 8 | - | 11 | 1 | - | 4 | 24 | 7 |
| MONTE ARGENTARIO | 11 | - | 11 | - | - | 8 | 88 | 9 | 33 | - | 2 | 24 | 2 | 7 | 2 | - | 5 | 22 | 19 |
| MONTEROTONDO MARITTIMO | 23 | - | - | - | - | - | 11 | - | 1 | - | 1 | 1 | 1 | - | - | - | - | 2 | 1 |
| MONTIERI | 27 | - | 1 | - | - | 1 | 6 | - | 6 | - | - | - | - | - | - | - | - | 4 | - |
| ORBETELLO | 161 | - | 18 | - | - | 5 | 130 | 2 | 63 | 6 | 7 | 25 | 4 | 16 | 3 | 1 | 8 | 41 | 18 |
| PITIGLIANO | 100 | - | 4 | - | - | - | 36 | - | 20 | 1 | 6 | 4 | 1 | - | - | - | 1 | 9 | 3 |
| ROCCALBEGNA | 33 | - | 2 | - | - | - | 11 | - | 4 | - | - | - | - | 1 | - | - | - | 2 | - |
| ROCCASTRADA | 194 | - | 15 | - | - | 4 | 65 | 1 | 18 | - | 7 | 6 | 2 | 6 | - | - | 5 | 23 | 5 |
| SANTA FIORA | 19 | - | 3 | - | - | 1 | 19 | - | 7 | - | - | 3 | - | 1 | - | 1 | - | 6 | 1 |
| SCANSANO | 153 | - | 1 | - | - | 3 | 23 | - | 16 | - | 2 | - | - | 4 | - | - | - | 8 | 5 |
| SCARLINO | 53 | - | 5 | - | 1 | 3 | 18 | 1 | 23 | 1 | 1 | 6 | - | 4 | - | - | - | 6 | 5 |
| SEGGIANO | 44 | - | 1 | - | - | - | 2 | - | 1 | - | - | - | - | - | - | - | - | - | - |
| SEMPRONIANO | 45 | - | - | - | - | 1 | 7 | - | 6 | - | 2 | - | - | - | - | 1 | - | 1 | - |
| SORANO | 117 | - | 6 | - | 1 | - | 24 | - | 11 | - | - | 1 | - | - | - | - | 2 | 6 | 3 |
| Totale | 3.080 | 3 | 249 | 5 | 9 | 193 | 1.630 | 39 | 802 | 41 | 118 | 332 | 82 | 211 | 16 | 39 | 95 | 546 | 239 |

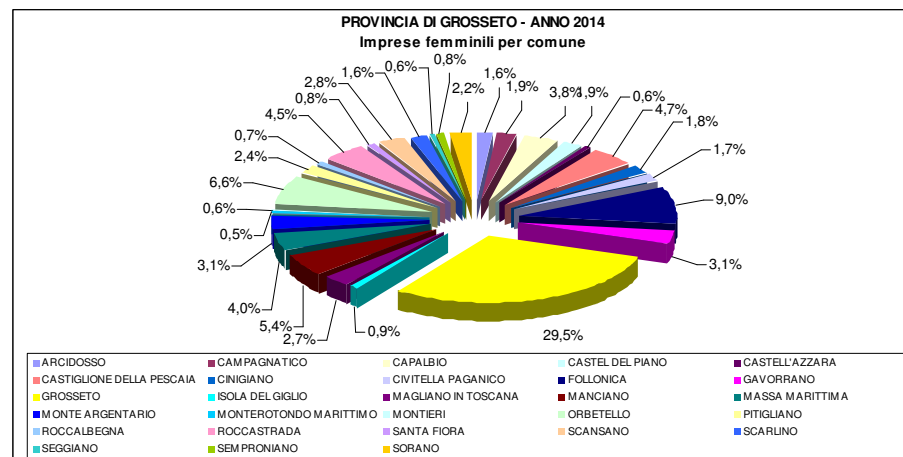
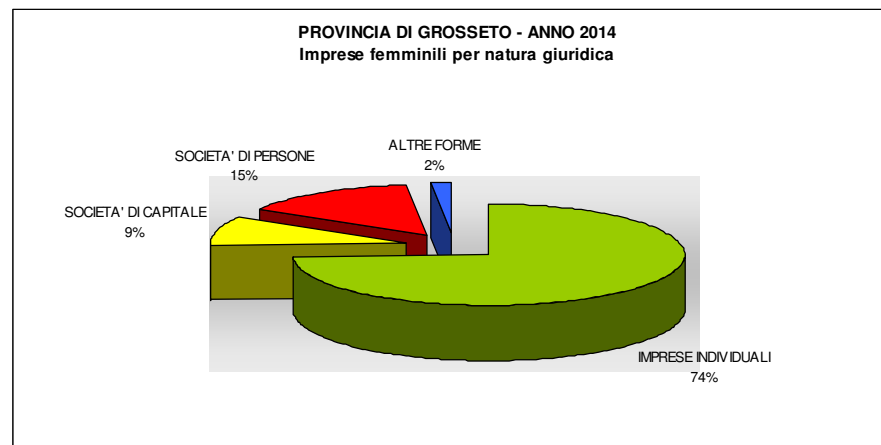
- A Agricoltura, silvicoltura pesca
- B Estrazioni minerarie da cave e miniere
- C Attivita' manifatturiere
- D Fornitura di energia elettrica, gas, vapore e
- E Fognatura di acqua, reti fognarie, attivita' di
- F Costruzioni
- G Commercio all'ingrosso e al dettaglio; ripara
- H Trasporto e magazzinaggio
- I Attivita' dei servizi di alloggio e di ristorazione
- J Servizi di informazione e comunicazione
- K Attivita' finanziarie e assicurative
- L Attivita' immobiliari
- M Attivita' professionali, scientifiche e tecniche
- N Noleggio, agenzie di viaggio, servizi di supp
- P Istruzione
- Q Sanità e assistenza sociale
- R Attivita' artistiche, sportive, di intratteniment
- S Altre attivita' di servizi
- NC Imprese non classificate





Provincia di Grosseto anno 2014

| Imprese Femminili Registrate | IMPRESE INDIVIDUALI | SOCIETA' DI CAPITALE | SOCIETA' DI PERSONE | ALTRE FORME | Totale |
|------------------------------|---------------------|----------------------|---------------------|-------------|--------------|
| ARCIDOSSO | 100 | 13 | 9 | 1 | 123 |
| CAMPAGNATICO | 131 | 4 | 12 | 2 | 149 |
| CAPALBIO | 237 | 14 | 39 | 2 | 292 |
| CASTEL DEL PIANO | 122 | 8 | 16 | 3 | 149 |
| CASTELL'AZZARA | 42 | 1 | 4 | - | 47 |
| CASTIGLIONE DELLA PESCAIA | 274 | 24 | 60 | 7 | 365 |
| CINIGIANO | 122 | 2 | 14 | 1 | 139 |
| CIVITELLA PAGANICO | 104 | 17 | 9 | - | 130 |
| FOLLONICA | 433 | 116 | 131 | 16 | 696 |
| GAVORRANO | 205 | 8 | 28 | 2 | 243 |
| GROSSETO | 1.481 | 323 | 416 | 58 | 2.278 |
| ISOLA DEL GIGLIO | 47 | 5 | 20 | 1 | 73 |
| MAGLIANO IN TOSCANA | 187 | 5 | 18 | 1 | 211 |
| MANCIANO | 356 | 24 | 33 | 2 | 415 |
| MASSA MARITTIMA | 240 | 16 | 49 | 3 | 308 |
| MONTE ARGENTARIO | 153 | 28 | 58 | 4 | 243 |
| MONTEROTONDO MARITTIMO | 36 | 1 | 4 | - | 41 |
| MONTIERI | 43 | 1 | - | 1 | 45 |
| ORBETELLO | 346 | 46 | 109 | 7 | 508 |
| PITIGLIANO | 159 | 7 | 16 | 3 | 185 |
| ROCCALBEGNA | 47 | 2 | 4 | - | 53 |
| ROCCASTRADA | 307 | 9 | 28 | 7 | 351 |
| SANTA FIORA | 50 | 3 | 6 | 2 | 61 |
| SCANSANO | 179 | 8 | 25 | 3 | 215 |
| SCARLINO | 92 | 15 | 18 | 2 | 127 |
| SEGGIANO | 43 | 2 | 3 | - | 48 |
| SEMPRONIANO | 58 | - | 4 | 1 | 63 |
| SORANO | 155 | 3 | 12 | 1 | 171 |
| Totale | 5.749 | 705 | 1.145 | 130 | 7.729 |





Glossario IMPRESE

Impresa : E' l'attività economica svolta da un soggetto, individuale o collettivo, (l'imprenditore) che l'esercita in maniera professionale e organizzata al fine della produzione o dello scambio di beni o di servizi. Nel Registro delle Imprese, un'impresa, anche se ha sedi secondarie e/o unità locali, viene iscritta solamente nel Registro tenuto dalla Camera di Commercio in cui è situata la sede principale dell'impresa stessa.

Impresa registrata : Si definisce registrata una impresa presente nell'archivio Registro Imprese e non cessata, indipendentemente dallo stato di attività assunto (attiva, inattiva, sospesa, in liquidazione, fallita).

Impresa attiva : Impresa iscritta al Registro Imprese che esercita l'attività e non risulta avere procedure concorsuali in atto.

Impresa artigiana: Ai fini del Registro delle Imprese, l'impresa artigiana si definisce , in modo formale, come l'impresa iscritta nell'apposito Albo Provinciale previsto dall'art. 5 della legge 8 agosto 1985, n. 443.

Impresa iscritta : Il numero di iscrizioni (imprese iscritte) nell'arco del trimestre/semestre/anno si riferisce al conteggio di tutte le operazioni di iscrizione effettuate nel periodo considerato

Impresa cessata : Il numero di cessazioni (imprese cessate) nell'arco del trimestre/semestre/anno si riferisce al conteggio di tutte le posizioni che nel periodo considerato hanno cessato l'attività

Società di capitale: nella presente pubblicazione sono considerate società di capitale:

- società per azioni;
- società a responsabilità limitata;
- società in accomandita per azioni;
- società di persone.

Società di Persone: nella presente pubblicazione sono considerate società di persone:

- società a nome collettivo;
 - società in accomandita semplice;
- società di fatto; società semplice.

Altre forme giuridiche (A.F.): Tipologia che raccoglie tutte le ditte aventi forma giuridica diversa da quelle che rientrano nei seguenti raggruppamenti:

- ditta individuale;
- società di persone;
- società di capitale.