



LE IMPRESE

Premessa

In questo Rapporto, disponibile on-line, si analizza il movimento delle imprese del territorio grossetano riferito all'anno 2017 al fine di evidenziarne l'andamento per settore ATECO 2007.

*Fonte dei dati è il patrimonio informativo reso disponibile dalla piattaforma "TELEMACO" di Infocamere che, tramite l'applicativo **StockView**, consente di accedere a dati statistici camerali aggiornati e ci permette così di ricostruire la dinamica delle imprese nell'anno analizzato. In Toscana l'analisi delle imprese registrate dal 2014 al 2017 evidenzia un andamento altalenante per tutte e dieci le province toscane. Nell'ultimo anno si registrano perdite contenute per Arezzo, Grosseto, Livorno, Lucca, Massa Carrara, Pistoia, Prato e Siena, mentre Firenze e Pisa reggono registrando lievi aumenti. La situazione grossetana risulta quindi in linea con all'andamento regionale dove il totale delle imprese registrate nel 2017 (414.353) è diminuito di 547 unità rispetto al 2016 e la differenza tra nuove iscrizioni e cessazioni registrata presenta un saldo negativo pari -688. Nella nostra provincia il totale delle imprese registrate scende da 29.113 unità del 2016 a 29.096 unità del 2017, con un saldo negativo pari a -23 tra iscrizioni e cessazioni, evidenziando comunque una sostanziale stabilità, dopo la crisi degli anni 2012-2014.*

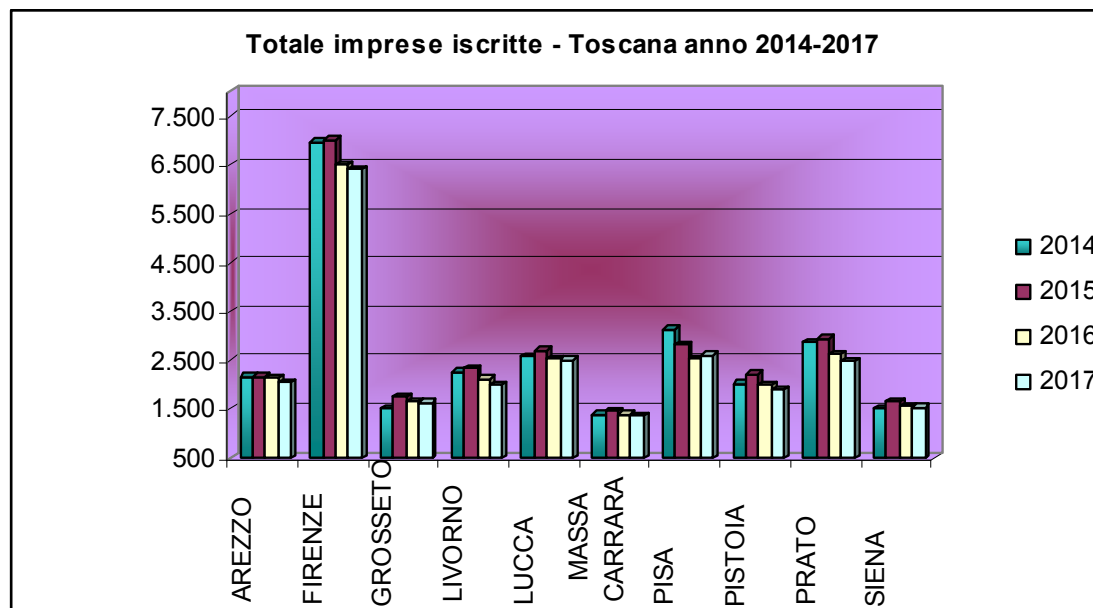
Dall'analisi dei dati raggruppati per settore ATECO 2007 di riferimento, studiati a livello provinciale (per le 10 province della Toscana) e comunale (per i 28 comuni grossetani), si conferma anche per il 2017 un'economia provinciale basata principalmente sui seguenti settori :

- Agricoltura, silvicoltura pesca
- Commercio all'ingrosso e al dettaglio; riparazione di autoveicoli e motocicli
- Costruzioni
- Attività dei servizi alloggio e ristorazione
- Attività manifatturiere



Regione Toscana Anni 2014-2017

Provincia	Anno 2014					Anno 2015					Anno 2016					Anno 2017				
	Registraz.	Attive	Iscrizioni	Cessazioni	Addetti	Registraz.	Attive	Iscrizioni	Cessazioni	Addetti	Registraz.	Attive	Iscrizioni	Cessazioni	Addetti	Registrate	Attive	Iscrizioni	Cessazio	Addetti
AREZZO	37.929	33.251	2.159	2.328	118.342	38.047	33.141	2.163	2.053	117.191	37.875	32.966	2.144	2.321	116.778	37.705	32.744	2.052	2.232	117.506
FIRENZE	108.391	92.249	6.978	7.664	390.335	109.435	92.821	7.024	6.015	394.279	109.806	92.920	6.505	6.202	400.994	110.118	93.021	6.424	6.158	411.694
GROSSETO	28.732	25.795	1.508	1.794	66.192	28.888	25.772	1.746	1.594	66.613	29.113	25.853	1.658	1.443	66.534	29.096	25.822	1.638	1.661	68.565
LIVORNO	32.519	28.145	2.257	2.068	98.776	32.841	28.307	2.321	2.019	98.465	32.983	28.275	2.120	1.982	98.965	32.838	28.217	1.985	2.125	98.800
LUCCA	43.221	37.108	2.565	3.157	131.844	43.294	36.949	2.701	2.638	131.095	43.155	36.697	2.517	2.669	132.325	43.073	36.502	2.502	2.599	134.800
MASSA CARRARA	22.688	19.034	1.389	1.273	57.260	22.906	19.105	1.450	1.241	56.552	22.691	18.869	1.380	1.593	56.616	22.648	18.702	1.356	1.401	57.624
PISA	43.732	37.423	3.124	2.606	131.343	43.949	37.305	2.811	2.621	130.754	43.791	37.168	2.536	2.703	131.458	43.941	37.083	2.600	2.471	132.367
PISTOIA	32.731	28.500	2.023	2.117	86.339	32.832	28.454	2.216	2.130	85.175	32.924	28.419	2.006	1.920	85.675	32.823	28.253	1.906	2.019	87.270
PRATO	33.421	28.976	2.861	2.790	104.495	33.506	28.975	2.947	2.883	106.415	33.585	29.057	2.637	2.586	109.418	33.453	28.858	2.491	2.643	112.937
SIENA	29.051	25.870	1.508	1.677	118.538	29.059	25.705	1.652	1.660	117.213	28.977	25.527	1.570	1.653	117.581	28.658	25.203	1.529	1.862	117.889





NC= non classificate

Toscana 2017

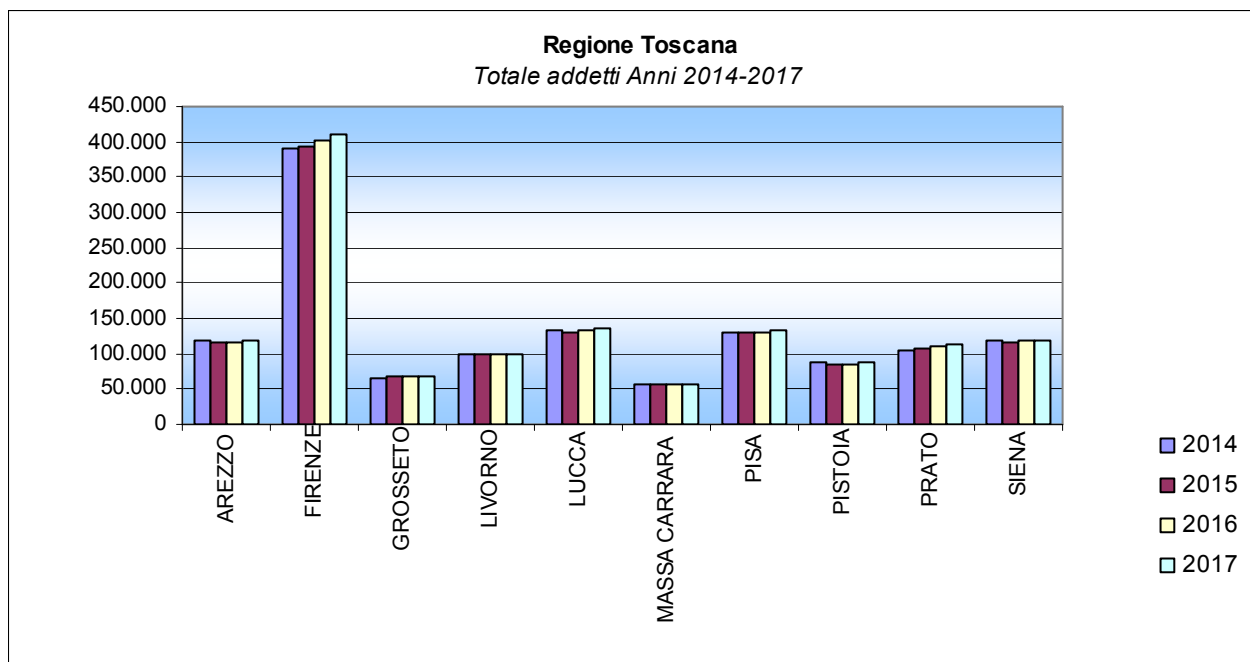
Sezioni e divisioni attività ATECO 2007	Registrate	Iscritte	Cessate	Saldo iscritte - cessate
A	40.690	1.603	2.087	-484
B	396	7	18	-11
C	53.580	2.886	3.566	-680
D	571	23	33	-10
E	860	16	44	-28
F	60.070	2.776	3.764	-988
G	100.048	5.244	6.896	-1.652
H	10.067	418	538	-120
I	33.375	1.924	2.164	-240
J	8.327	537	480	57
K	8.305	556	561	-5
L	25.684	573	1136	-563
M	12.229	816	757	59
N	13.429	1.162	872	290
NC	18.981	4583	1.184	3.399
O	9	0	0	0
P	1.702	110	63	47
Q	1.795	86	67	19
R	5.965	281	272	9
S	16.674	1.044	1007	37
T	1	0	0	0
U	0	0	0	0
TOTALE	412.758	24.645	25.509	-864

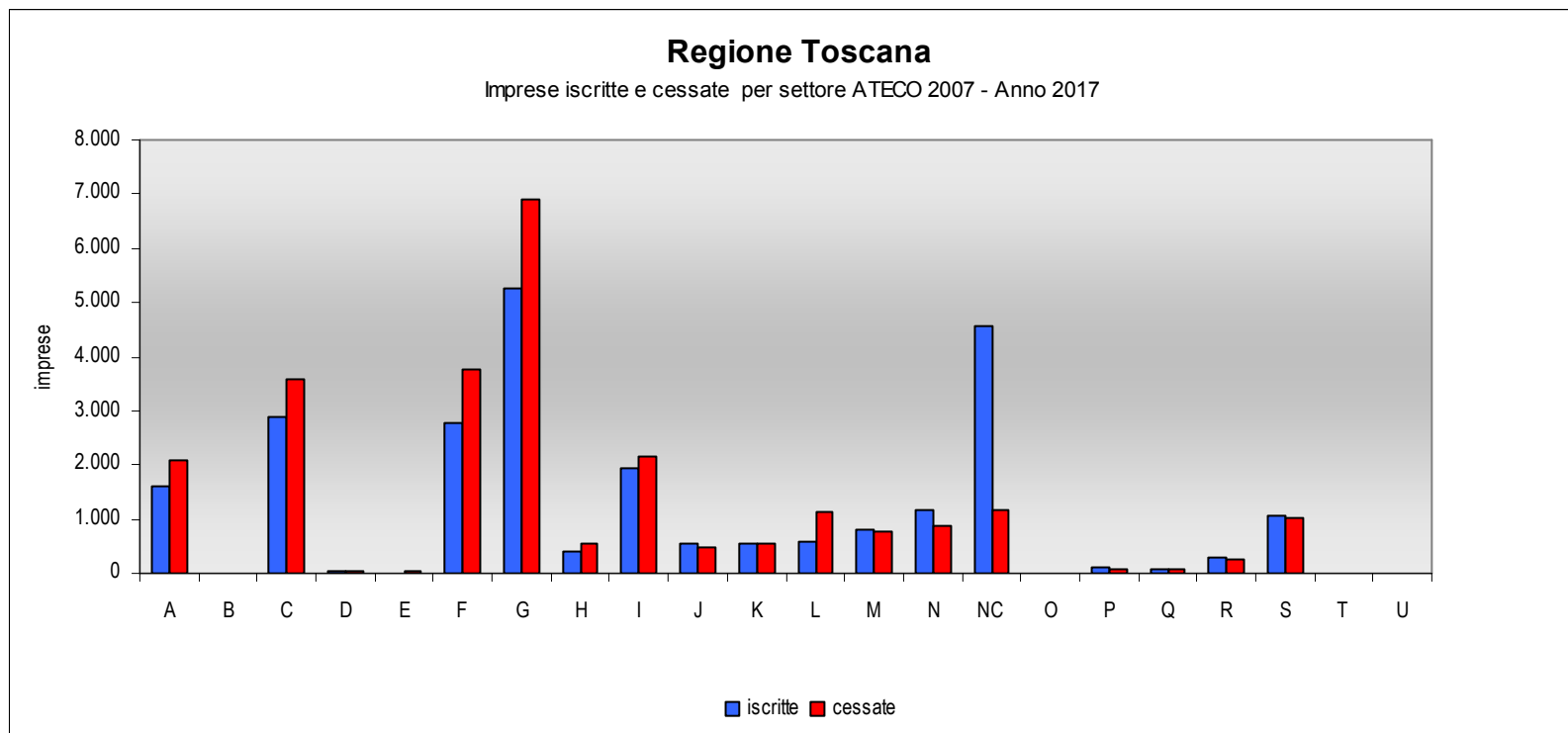
- A Agricoltura, silvicoltura e pesca
- B Estrazione di minerali da cave e miniere
- C Attività manifatturiere
- D Fornitura di energia elettrica, gas, vapore e aria condizionata
- E Fornitura di acqua; reti fognarie, attività di gestione dei rifiuti e risanamento
- F Costruzioni
- G Commercio all'ingrosso e al dettaglio; riparazione di autoveicoli e motocicli
- H Trasporto e magazzinaggio
- I Attività dei servizi di alloggio e di ristorazione
- J servizi di informazione e comunicazione
- K Attività finanziarie e assicurative
- L Attività immobiliari
- M Attività professionali, scientifiche e tecniche
- N Hoeggio, agenzie di viaggio, servizi di supporto alle imprese
- O Amministrazione pubblica e difesa; assicurazione sociale obbligatoria
- P Istruzione
- Q Sanità e assistenza sociale
- R Attività artistiche, sportive, di intrattenimento e divertimento
- S Altre attività di servizi
- T Attività di famiglie e convivenze come datori di lavoro per personale domestico; produzione di beni e servizi indifferenziati per uso proprio da parte di famiglie e convivenze
- U Organizzazioni ed organismi extraterritoriali



Regione Toscana –Numero Addetti

	2014	2015	2016	2017
Provincia	Addetti	Addetti	Addetti	Addetti
AREZZO	118.342	117.191	116.778	117.506
FIRENZE	390.335	394.279	400.994	411.694
GROSSETO	66.192	66.613	66.534	68.565
LIVORNO	98.776	98.465	98.965	98.800
LUCCA	131.844	131.095	132.325	134.800
MASSA CARRARA	57.260	56.552	56.616	57.624
PISA	131.343	130.754	131.458	132.367
PISTOIA	86.339	85.175	85.675	87.270
PRATO	104.495	106.415	109.418	112.937
SIENA	118.538	117.213	117.581	117.889







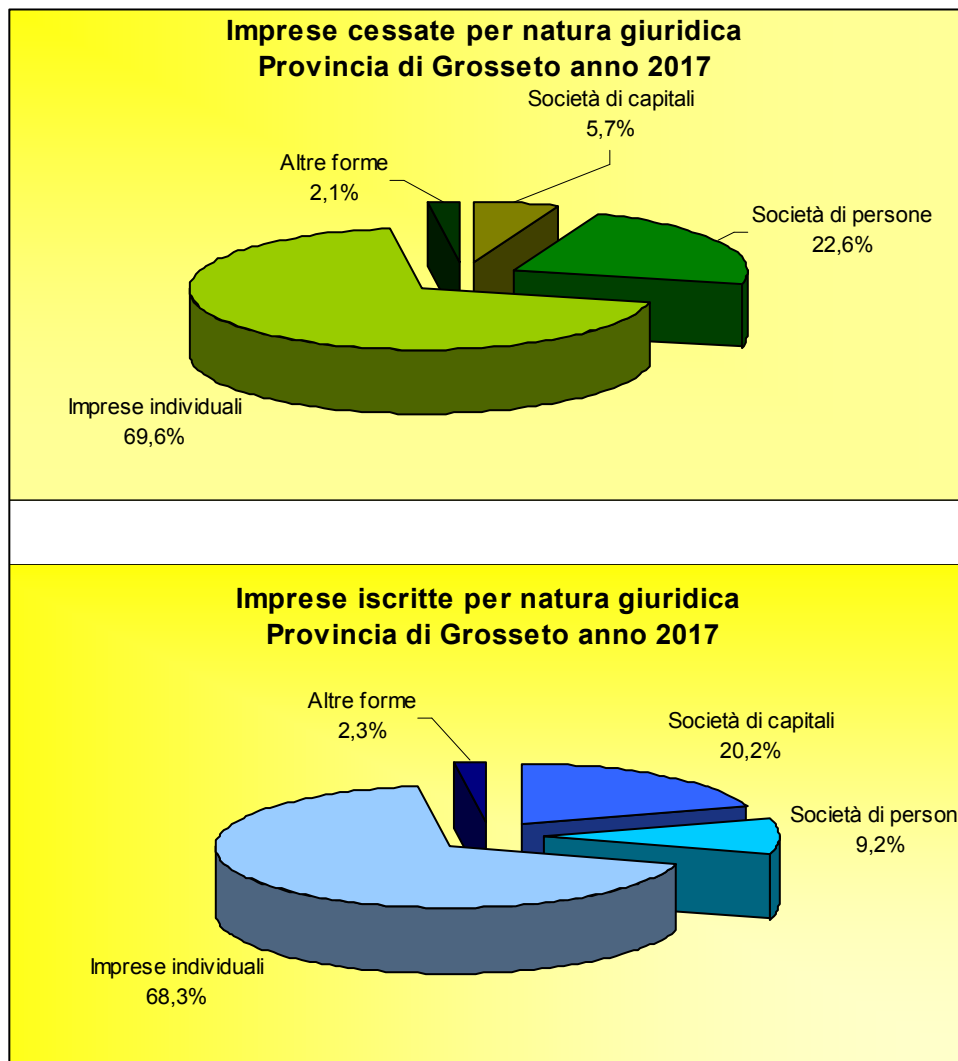
Regione TOSCANA anno 2017 – Imprese per natura giuridica

Provincia	Anno 2017				
	Registrate	Attive	Iscrizioni	Cessazioni	Addetti tot.
SOCIETA' DI CAPITALE					
AREZZO	9.932	7.114	554	280	57.985
FIRENZE	31.202	22.054	1.747	995	218.471
GROSSETO	4.729	3.258	331	95	22.035
LIVORNO	7.082	4.971	446	326	41.994
LUCCA	10.993	7.762	647	333	65.099
MASSA CARRARA	6.722	4.612	453	168	24.713
PISA	12.066	8.383	818	374	68.409
PISTOIA	7.896	5.648	498	234	37.029
PRATO	9.547	6.833	671	509	47.615
SIENA	6.930	5.045	445	334	69.913
Toscana	107.099	75.680	6.610	3.648	653.263
SOCIETA' DI PERSONE					
AREZZO	6.779	5.571	138	358	21.226
FIRENZE	22.485	17.300	521	923	60.983
GROSSETO	6.027	4.933	150	375	16.521
LIVORNO	6.498	4.949	181	324	18.932
LUCCA	9.050	7.033	200	385	26.405
MASSA CARRARA	4.429	3.248	78	184	11.117
PISA	8.700	6.644	179	342	24.574
PISTOIA	6.639	4.985	147	268	18.193
PRATO	6.065	5.065	138	370	17.145
SIENA	6.474	5.446	165	286	18.932
Toscana	83.146	65.174	1.897	3.815	234.028

Provincia	Anno 2017				
	Registrate	Attive	Iscrizioni	Cessazioni	Addetti tot.
IMPRESE INDIVIDUALI					
AREZZO	20.147	19.457	1.321	1.557	29.086
FIRENZE	53.377	51.777	4.018	4.091	81.920
GROSSETO	17.364	16.901	1.119	1.156	24.914
LIVORNO	18.488	17.783	1.340	1.442	28.173
LUCCA	21.725	20.830	1.599	1.806	32.281
MASSA CARRARA	10.728	10.409	795	1.021	15.759
PISA	22.250	21.417	1.553	1.709	30.758
PISTOIA	17.646	17.165	1.229	1.481	25.592
PRATO	17.041	16.406	1.639	1.715	40.670
SIENA	14.461	14.129	883	1.213	21.348
Toscana	213.227	206.274	15.496	17.191	330.501
ALTRE FORME					
AREZZO	847	602	39	37	9.209
FIRENZE	3.054	1.890	138	149	50.320
GROSSETO	976	730	38	35	5.095
LIVORNO	770	514	18	33	9.701
LUCCA	1.305	877	56	75	11.015
MASSA CARRARA	769	433	30	28	6.035
PISA	925	639	50	46	8.626
PISTOIA	642	455	32	36	6.456
PRATO	800	554	43	49	7.507
SIENA	793	583	36	29	7.696
Toscana	10.881	7.277	480	517	121.660

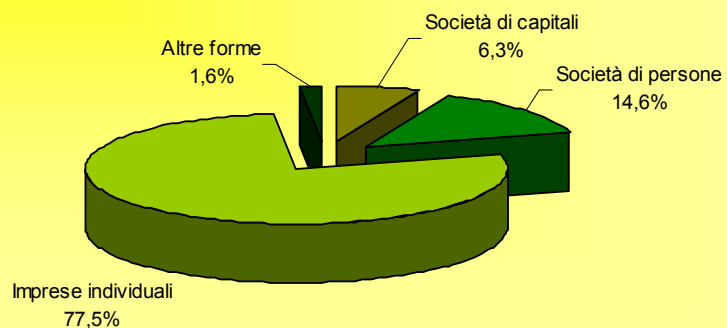


Provincia di Grosseto – Anno 2017






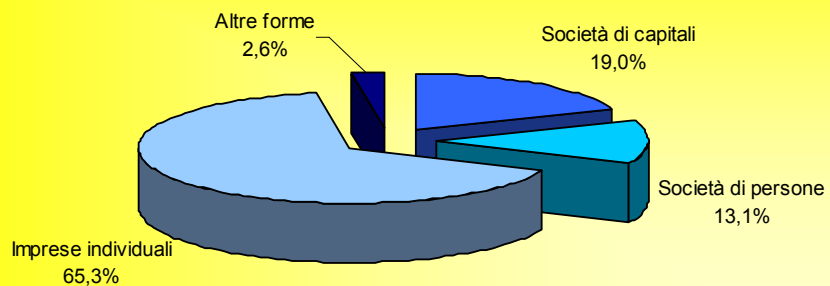
**Imprese cessate per natura giuridica
Provincia di Grosseto anno 2015**



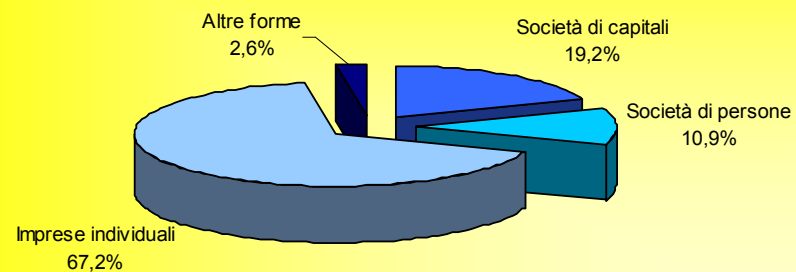
**Imprese cessate per natura giuridica
Provincia di Grosseto anno 2016**



**Imprese iscritte per natura giuridica
Provincia di Grosseto anno 2015**



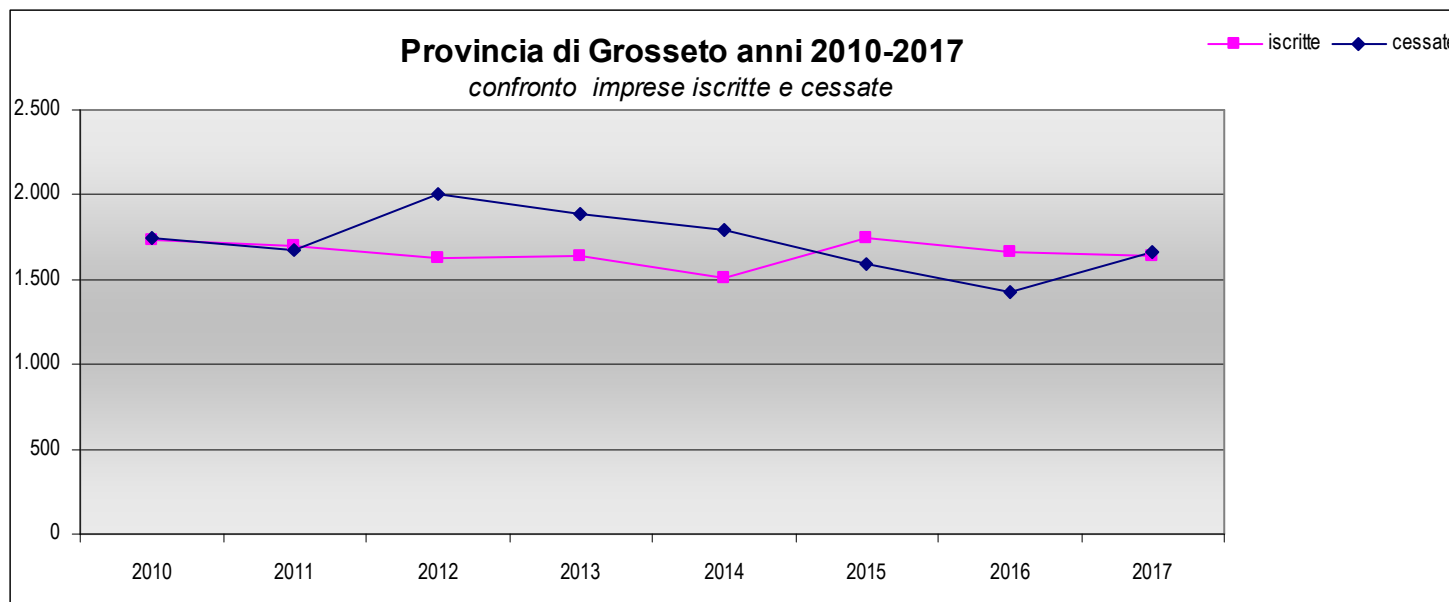
**Imprese iscritte per natura giuridica
Provincia di Grosseto anno 2016**





Provincia di Grosseto – Anno 2010-2017

Provincia di Grosseto					
ANNO	Registrate	Attive	Iscritte	Cessate	Variazione
2010	29.661	27.052	1.736	1.751	-15
2011	29.710	27.058	1.704	1.670	34
2012	29.356	26.612	1.627	2.005	-378
2013	29.097	26.268	1.643	1.890	-247
2014	28.732	25.795	1.508	1.794	-286
2015	28.888	25.772	1.746	1.594	152
2016	29.104	26.168	1.661	1.430	231
2017	29.096	25.822	1.638	1.661	-23





Provincia di Grosseto - Totale imprese per settore ATECO 2007

anno 2016

Settore	Registrate	Iscrizioni	Cessazioni	Attive	Addetti tot.
A Agricoltura, silvicoltura pesca	9.197	353	359	9.108	12.680
B Estrazione di minerali da cave e miniere	28	0	1	21	387
C Attività manifatturiere	1.580	42	52	1.369	6.831
D Fornitura di energia elettrica, gas, vapore e aria condiz...	29	0	2	27	90
E Fornitura di acqua; reti fognarie, attività di gestione d...	45	0	2	33	986
F Costruzioni	3.410	113	163	3.005	7.535
G Commercio all'ingrosso e al dettaglio; riparazione di aut...	5.574	251	339	5.074	12.618
H Trasporto e magazzinaggio	474	9	24	412	1.916
I Attività dei servizi di alloggio e di ristorazione	2.571	97	174	2.202	10.147
J Servizi di informazione e comunicazione	280	21	16	246	624
K Attività finanziarie e assicurative	405	25	36	388	642
L Attività immobiliari	1.264	27	49	1.088	2.329
M Attività professionali, scientifiche e tecniche	491	26	21	438	988
N Noleggio, agenzie di viaggio, servizi di supporto alle imp..	852	65	49	793	3.230
P Istruzione	91	3	7	88	221
Q Sanità e assistenza sociale	94	0	2	84	1.168
R Attività artistiche, sportive, di intrattenimento e diver...	516	26	23	467	1.470
S Altre attività di servizi	1.040	41	58	1.008	1.962
X Imprese non classificate	1.172	559	66	2	710
Totale	29.113	1.658	1.443	25.853	66.534

anno 2017

Settore	Registrate	Iscrizioni	Cessazioni	Attive	Addetti tot.
A Agricoltura, silvicoltura pesca	9.206	365	406	9.112	13.252
B Estrazione di minerali da cave e miniere	28	0	1	20	361
C Attività manifatturiere	1.554	45	88	1.353	6.702
D Fornitura di energia elettrica, gas, vapore e aria condiz...	29	1	1	26	81
E Fornitura di acqua; reti fognarie, attività di gestione d...	47	0	2	37	1.022
F Costruzioni	3.366	128	195	2.948	7.501
G Commercio all'ingrosso e al dettaglio; riparazione di aut...	5.511	224	412	5.021	12.791
H Trasporto e magazzinaggio	467	11	28	403	1.851
I Attività dei servizi di alloggio e di ristorazione	2.600	77	153	2.218	11.518
J Servizi di informazione e comunicazione	288	9	13	254	664
K Attività finanziarie e assicurative	396	28	42	378	823
L Attività immobiliari	1.256	34	71	1.086	1.865
M Attività professionali, scientifiche e tecniche	511	32	22	452	1.031
N Noleggio, agenzie di viaggio, servizi di supporto alle imp..	881	70	60	821	2.990
P Istruzione	98	6	2	94	239
Q Sanità e assistenza sociale	94	2	3	83	1.331
R Attività artistiche, sportive, di intrattenimento e diver...	538	18	12	486	1.643
S Altre attività di servizi	1.059	49	69	1.025	2.067
X Imprese non classificate	1.167	539	81	5	833
Totale	29.096	1.638	1.661	25.822	68.565



Natura giuridica delle imprese nella Provincia di Grosseto, anno 2017

PROVINCIA DI GROSSETO Settore	SOCIETA' DI CAPITALE					SOCIETA' DI PERSONE				
	Registrate	Attive	Iscrizioni	Cessazioni	Addetti tot.	Registrate	Attive	Iscrizioni	Cessazioni	Addetti tot.
A Agricoltura, silvicoltura pesca	361	330	12	3	1.752	1.252	1.224	31	51	1.796
B Estrazione di minerali da cave e miniere	21	13	0	1	331	2	2	0	0	8
C Attività manifatturiere	346	255	10	8	3.336	454	373	2	26	1.831
D Fornitura di energia elettrica, gas, vapore e aria condizionata	15	13	0	1	61	3	3	0	0	11
E Fornitura di acqua; reti fognarie, attività di gestione	26	16	0	1	934	4	4	0	0	12
F Costruzioni	834	627	23	15	2.562	487	381	5	44	1.567
G Commercio all'ingrosso e al dettaglio; riparazione di autoveicoli	771	589	27	15	4.114	1.207	1.000	12	72	3.341
H Trasporto e magazzinaggio	108	81	1	6	848	101	79	0	4	427
I Attività dei servizi di alloggio e di ristorazione	425	348	10	3	3.476	1.097	837	12	65	4.520
J Servizi di informazione e comunicazione	105	85	3	1	405	64	56	1	7	137
K Attività finanziarie e assicurative	42	31	3	1	78	63	57	0	6	191
L Attività immobiliari	468	372	6	16	652	503	442	6	34	882
M Attività professionali, scientifiche e tecniche	190	152	6	2	566	84	73	2	8	146
N Noleggio, agenzie di viaggio, servizi di supporto alle imprese	193	171	9	2	1.146	131	111	1	11	385
P Istruzione	23	21	1	0	68	25	24	0	0	61
Q Sanità e assistenza sociale	22	20	0	0	119	15	13	0	1	46
R Attività artistiche, sportive, di intrattenimento e di servizi	127	96	2	3	707	111	96	0	2	506
S Altre attività di servizi	47	36	2	1	327	172	156	3	11	468
X Imprese non classificate	605	2	216	16	553	252	2	75	33	186
Grand Total	4.729	3.258	331	95	22.035	6.027	4.933	150	375	16.521



Natura giuridica delle imprese nella Provincia di Grosseto, anno 2017

Settore	IMPRESE INDIVIDUALI					ALTRE FORME				
	Registrate	Attive	Iscrizioni	Cessazioni	Addetti tot.	Registrate	Attive	Iscrizioni	Cessazioni	Addetti tot.
A Agricoltura, silvicoltura pesca	7.480	7.471	321	350	8.786	113	87	1	2	918
B Estrazione di minerali da cave e miniere	4	4	0	0	7	1	1	0	0	15
C Attività manifatturiere	720	706	33	54	1.247	34	19	0	0	288
D Fornitura di energia elettrica, gas, vapore e aria condizionata	8	8	1	0	8	3	2	0	0	1
E Fornitura di acqua; reti fognarie, attività di gestione	9	9	0	0	32	8	8	0	1	44
F Costruzioni	1.921	1.857	100	127	3.130	124	83	0	9	242
G Commercio all'ingrosso e al dettaglio; riparazione di autoveicoli	3.473	3.387	184	323	4.854	60	45	1	2	482
H Trasporto e magazzinaggio	231	221	8	16	358	27	22	2	2	218
I Attività dei servizi di alloggio e di ristorazione	1.042	1.004	55	85	3.203	36	29	0	0	319
J Servizi di informazione e comunicazione	98	95	5	4	105	21	18	0	1	17
K Attività finanziarie e assicurative	287	286	25	35	328	4	4	0	0	226
L Attività immobiliari	274	265	22	20	327	11	7	0	1	4
M Attività professionali, scientifiche e tecniche	179	174	23	10	201	58	53	1	2	118
N Noleggio, agenzie di viaggio, servizi di supporto alle imprese	469	466	56	43	738	88	73	4	4	721
P Istruzione	18	18	2	1	19	32	31	3	1	91
Q Sanità e assistenza sociale	15	14	2	1	43	42	36	0	1	1.123
R Attività artistiche, sportive, di intrattenimento e di servizi	121	118	5	5	283	179	176	11	2	147
S Altre attività di servizi	802	797	41	57	1.179	38	36	3	0	93
X Imprese non classificate	213	1	236	25	66	97	0	12	7	28
Grand Total	17.364	16.901	1.119	1.156	24.914	976	730	38	35	5.095



Provincia di Grosseto, anno 2017 - Totale imprese per settori ATECO 2007

Settore	Divisione	Registrate	Attive	Iscrizioni	Cessazioni	Addetti tot.
A Agricoltura, silvicol	A 01 Coltivazioni agricole e produzi	8.816	8.737	341	379	11.979
	A 02 Silvicoltura ed utilizzo di aree	269	263	24	18	907
	A 03 Pesca e acquacoltura	121	112	0	9	366
B Estrazione di miner	B 07 Estrazione di minerali metallif	3	1	0	0	13
	B 08 Altre attività di estrazione di n	25	19	0	1	348
C Attività manifatturi	C 10 Industrie alimentari	298	259	5	19	1.640
	C 11 Industria delle bevande	8	4	0	0	52
	C 13 Industrie tessili	28	24	0	5	57
	C 14 Confezione di articoli di abbigl	72	54	2	9	690
	C 15 Fabbricazione di articoli in pell	28	20	1	2	155
	C 16 Industria del legno e dei prod	145	128	4	10	327
	C 17 Fabbricazione di carta e di pro	6	6	1	0	15
	C 18 Stampa e riproduzione di supp	61	57	0	2	151
	C 19 Fabbricazione di coke e prodot	4	2	0	0	29
	C 20 Fabbricazione di prodotti chim	13	10	0	1	374
	C 21 Fabbricazione di prodotti farm	2	2	0	0	4
	C 22 Fabbricazione di articoli in gor	20	15	0	1	70
	C 23 Fabbricazione di altri prodotti	72	64	0	3	282
	C 24 Metallurgia	7	5	0	0	103
	C 25 Fabbricazione di prodotti in m	236	203	5	8	1.018
	C 26 Fabbricazione di computer e p	12	11	1	0	14
	C 27 Fabbricazione di apparecchiati	23	17	0	2	205
	C 28 Fabbricazione di macchinari ed	65	55	1	2	349
	C 29 Fabbricazione di autoveicoli, ri	3	3	0	0	7
	C 30 Fabbricazione di altri mezzi di	60	53	1	5	257
	C 31 Fabbricazione di mobili	69	55	3	5	148
	C 32 Altre industrie manifatturiere	124	119	8	6	249
	C 33 Riparazione, manutenzione ed	198	187	13	8	506
D Fornitura di energia	D 35 Fornitura di energia elettrica,	29	26	1	1	81
	E 36 Raccolta, trattamento e fornitu	6	6	0	0	401
	E 37 Gestione delle reti fognarie	9	8	0	0	33
E Fornitura di acqua;	E 38 Attività di raccolta, trattament	28	19	0	0	490
	E 39 Attività di risanamento e altri	4	4	0	2	98
F Costruzioni	F 41 Costruzione di edifici	1.158	884	23	69	2.666
	F 42 Ingegneria civile	60	48	0	5	563
	F 43 Lavori di costruzione specializz	2.148	2.016	105	121	4.272
G Commercio all'ingr	G 45 Commercio all'ingrosso e al de	659	586	19	27	1.736
	G 46 Commercio all'ingrosso (esclu	1.333	1.171	74	89	2.732
	G 47 Commercio al dettaglio (esclu	3.519	3.264	131	296	8.323
H Trasporto e magaz	H 49 Trasporto terrestre e mediante	309	270	3	16	1.140
	H 50 Trasporto marittimo e per vie	16	13	3	0	120
	H 51 Trasporto aereo	1	1	0	0	1
I Attività dei servizi d	H 52 Magazzinaggio e attività di su	133	113	4	12	581
	H 53 Servizi postali e attività di cor	8	6	1	0	9
	I 55 Alloggio	440	394	12	15	2.839
J Servizi di informazi	I 56 Attività dei servizi di ristorazi	2.160	1.824	65	138	8.679
	J 58 Attività editoriali	27	26	1	1	20
	J 59 Attività di produzione cinemat	24	21	0	3	17
	J 60 Attività di programmazione e t	5	3	0	1	37
	J 61 Telecomunicazioni	19	18	1	2	39
	J 62 Produzione di software, consul	93	84	4	2	239
K Attività finanziarie	J 63 Attività dei servizi d'informazio	120	102	3	4	312
	K 64 Attività di servizi finanziari (es	23	20	3	1	253
	K 65 Assicurazioni, riassicurazioni e	0	0	0	1	0
L Attività immobiliari	K 66 Attività ausiliarie dei servizi fir	373	358	25	40	570
	L 68 Attivita' immobiliari	1.256	1.086	34	71	1.865
	M 69 Attività legali e contabilità	49	46	1	2	330
	M 70 Attività di direzione aziendale	130	113	4	1	222
	M 71 Attività degli studi di architett	66	60	5	2	149
M Attività professione	M 72 Ricerca scientifica e sviluppo	17	14	2	0	19
	M 73 Pubblicità e ricerche di mercat	72	59	5	2	85
	M 74 Altre attività professionali, sci	171	154	14	14	219
	M 75 Servizi veterinari	6	6	1	1	7
	N 77 Attività di noleggio e leasing o	135	123	4	4	273
N Noleggio, agenzie c	N 78 Attività di ricerca, selezione, f	1	1	0	1	1
	N 79 Attività dei servizi delle agenz	86	73	6	1	158
	N 80 Servizi di vigilanza e investiga	15	14	0	1	71
	N 81 Attività di servizi per edifici e	412	388	46	35	1.919
	N 82 Attività di supporto per le funz	232	222	14	18	568
P Istruzione	P 85 Istruzione	98	94	6	2	239
Q Sanità e assistenza	Q 86 Assistenza sanitaria	41	38	2	1	122
	Q 87 Servizi di assistenza sociale re	10	9	0	0	313
	Q 88 Assistenza sociale non residen	43	36	0	2	896
R Attività artistiche, s	R 90 Attività creative, artistiche e d	52	49	2	2	37
	R 91 Attività di biblioteche, archivi,	10	9	1	0	41
	R 92 Attività riguardanti le lotterie,	29	27	1	0	138
	R 93 Attività sportive, di intrattenin	447	401	14	10	1.427
S Altre attività di ser	S 94 Attività di organizzazioni assoc	28	28	3	0	17
	S 95 Riparazione di computer e di b	194	187	9	12	273
	S 96 Altre attività di servizi per la p	837	810	37	57	1.777
X Imprese non classif	X Imprese non classificate	1.167	5	539	81	833
Grand Total		29.096	25.822	1.638	1.661	68.565



Totale imprese, provincia di Grosseto, anno 2017
Settori ATECO 2007 con numero di imprese attive superiori a 200 unità

Settore	Registrate	Attive	Iscrizioni	Cessazioni	Addetti tot.
A Agricoltura, silvicoltura pesca	9.206	9.112	365	406	13.252
G Commercio all'ingrosso e al dettaglio; riparazione di aut...	5.511	5.021	224	412	12.791
F Costruzioni	3.366	2.948	128	195	7.501
I Attività dei servizi di alloggio e di ristorazione	2.600	2.218	77	153	11.518
C Attività manifatturiere	1.554	1.353	45	88	6.702
L Attività immobiliari	1.256	1.086	34	71	1.865
S Altre attività di servizi	1.059	1.025	49	69	2.067
N Noleggio, agenzie di viaggio, servizi di supporto alle imp..	881	821	70	60	2.990
R Attività artistiche, sportive, di intrattenimento e diver...	538	486	18	12	1.643
M Attività professionali, scientifiche e tecniche	511	452	32	22	1.031
H Trasporto e magazzinaggio	467	403	11	28	1.851
K Attività finanziarie e assicurative	396	378	28	42	823
J Servizi di informazione e comunicazione	288	254	9	13	664
P Istruzione	98	94	6	2	239
Q Sanità e assistenza sociale	94	83	2	3	1.331
E Fornitura di acqua; reti fognarie, attività di gestione d...	47	37	0	2	1.022
D Fornitura di energia elettrica, gas, vapore e aria condiz...	29	26	1	1	81
B Estrazione di minerali da cave e miniere	28	20	0	1	361
X Imprese non classificate	1.167	5	539	81	833
TOTALE	29.096	25.822	1.638	1.661	68.565



Area Edilizia scolastica, Patrimonio
e Servizi alle persone
Ufficio di Statistica

I Numeri della Provincia di Grosseto

DATI COMUNALI



Provincia di Grosseto - Anno 2017

Comune	Registrate	Attive	Iscrizioni	Cessazioni	Addetti tot.
GR001 ARCIDOSO	457	413	21	29	1.022
GR002 CAMPAGNATICO	490	471	24	23	722
GR003 CAPALBIO	852	811	48	36	1.520
GR004 CASTEL DEL PIANO	593	550	44	39	1.549
GR005 CASTELL'AZZARA	117	113	3	11	248
GR006 CASTIGLIONE DELLA PESCAIA	1.346	1.183	63	83	3.491
GR007 CINIGIANO	485	455	21	25	811
GR008 CIVITELLA PAGANICO	471	446	21	30	909
GR009 FOLLONICA	2.758	2.251	194	164	7.051
GR010 GAVORRANO	876	796	60	43	1.521
GR011 GROSSETO	9.550	8.099	592	570	25.751
GR012 ISOLA DEL GIGLIO	281	248	17	5	762
GR013 MAGLIANO IN TOSCANA	748	729	23	34	1.012
GR014 MANCIANO	1.376	1.311	43	61	2.401
GR015 MASSA MARITTIMA	891	816	43	49	1.680
GR016 MONTE ARGENTARIO	1.175	1.026	76	80	3.085
GR017 MONTIERI	138	129	13	7	231
GR018 ORBETELLO	1.855	1.660	94	103	5.140
GR019 PITIGLIANO	598	564	32	42	939
GR020 ROCCALBEGNA	208	197	9	3	245
GR021 ROCCASTRADA	1.145	1.077	71	71	2.003
GR022 SANTA FIORA	223	202	16	16	1.270
GR023 SCANSANO	846	792	40	40	1.332
GR024 SCARLINO	531	442	32	41	2.053
GR025 SEGGIANO	175	163	8	9	421
GR026 SORANO	592	577	20	28	828
GR027 MONTEROTONDO MARITTIMO	118	107	8	9	277
GR028 SEMPRONIANO	201	194	2	10	291
Grand Total	29.096	25.822	1.638	1.661	68.565



Imprese registrate ANNO 2017

COMUNE	A Agricoltura, silvicoltura pesca	B Estrazione di minerali da cave e miniere	C Attività manifatturiere	D Fornitura di energia elettrica, gas, vapore e aria condiz...	E Fornitura di acqua; reti fognarie, attività di gestione d...	F Costruzioni	G Commercio all'ingrosso e al dettaglio; riparazione di aut...	H Trasporto e magazzinaggio	I Attività dei servizi di alloggio e di ristorazione	J Servizi di informazione e comunicazione
GR001 ARCIDOSO	140	-	24	1	-	63	104	7	43	4
GR002 CAMPAGNATICO	353	2	13	-	1	34	34	3	16	1
GR003 CAPALBIO	540	-	27	-	1	62	73	3	54	6
GR004 CASTEL DEL PIANO	219	2	49	1	1	69	117	3	45	6
GR005 CASTELL'AZZARA	50	1	8	-	-	10	22	1	11	-
GR006 CASTIGLIONE DELLA PESCAIA	370	-	70	2	2	125	250	18	199	8
GR007 CINIGIANO	317	-	22	3	-	36	38	3	25	4
GR008 CIVITELLA PAGANICO	239	1	27	-	1	41	83	5	31	1
GR009 FOLLONICA	135	2	164	-	8	417	716	49	348	45
GR010 GAVORRANO	305	1	46	-	1	124	175	12	53	8
GR011 GROSSETO	1.744	7	510	12	19	1315	2190	154	764	143
GR012 ISOLA DEL GIGLIO	13	-	5	-	1	34	57	24	71	4
GR013 MAGLIANO IN TOSCANA	566	-	14	-	-	40	41	6	33	1
GR014 MANCIANO	845	6	45	-	-	92	130	14	117	4
GR015 MASSA MARITTIMA	332	-	40	1	3	80	167	13	94	13
GR016 MONTE ARGENTARIO	85	-	128	-	-	194	248	60	157	8
GR027 MONTEROTONDO MARITTIMO	63	-	5	1	-	11	12	2	3	-
GR017 MONTIERI	67	-	6	-	-	15	16	4	16	-
GR018 ORBETELLO	474	-	102	3	4	182	392	35	237	17
GR019 PITIGLIANO	296	1	26	-	-	46	98	1	45	4
GR020 ROCCALBEGNA	134	-	15	-	-	13	20	1	11	-
GR021 ROCCASTRADA	555	-	76	1	1	121	195	10	51	4
GR022 SANTA FIORA	63	-	13	1	-	42	41	4	28	1
GR023 SCANSANO	567	1	28	1	1	69	76	3	33	2
GR024 SCARLINO	146	1	43	2	3	55	98	18	55	4
GR025 SEGGIANO	115	-	9	-	-	14	13	4	8	-
GR028 SEMPRONIANO	122	-	9	-	-	20	22	1	13	-
GR026 SORANO	351	3	30	-	-	42	83	9	39	-
Grand Total	9.206	28	1.554	29	47	3366	5511	467	2.600	288

Segue