



LE IMPRESE ARTIGIANE

Premessa

L'anno 2021 è stato sicuramente un anno molto difficile per l'intero sistema produttivo nazionale ed il comparto dell'artigianato è stato messo a dura prova dall'anno pandemico durante il quale le conseguenze del Covid-19, alternando dodici mesi di alti e bassi, hanno condizionato la ripresa economica faticosamente rincorsa. In questo periodo di crisi globale l'artigianato e le piccole imprese sono state colpite pesantemente dall'emergenza pandemica ed hanno accusato ingenti perdite di liquidità e di fatturato. Nel 7° settimo rapporto annuale del settore realizzato dall'osservatorio di Ebret (l'ente bilaterale dell'artigianato toscano), pubblicato a Giugno 2021, le aziende intervistate sul territorio regionale prevedevano un futuro poco confortante ipotizzando un parziale recupero, in termini di fatturato, pari a circa un decimo di quanto perso nell'anno 2020. I dati ufficiali a consuntivo confermano il periodo di buio che il comparto sta vivendo a causa del Covid19 evidenziando un sistema fragile che necessita di strumenti di sostegno solidi che stentano ad arrivare in tempi brevi. Nell'anno 2020, le imprese artigiane toscane hanno perso circa il 26% del loro fatturato e circa 20mila i lavoratori del settore hanno usufruito della cassa integrazione soffrendone i ritardi dell'erogazione. In Toscana si sono perse, tra il 2020 e il 2021, n. 1.436 aziende artigiane registrate e metà delle province hanno chiuso in perdita (Firenze, Lucca, Massa Carrara, Prato e Siena) mentre le rimanenti cinque province, tra cui Grosseto, hanno tenuto il passo grazie a lievi incrementi. La nostra provincia ha retto la crisi pandemica aumentando il numero delle imprese artigiane attive ed il numero degli addetti totali rispetto al 2020 (quasi 300 addetti in più) ed anche se si è verificata una contrazione di nuove iscrizioni nell'anno 2021 ci sono state meno aziende artigiane cessate rispetto all'anno precedente.

Fonte Infocamere – Stock View



REGIONE TOSCANA 2020-2021
IMPRESE TOTALI

Provincia	Anno 2020					Anno 2021				
	Registrate	Attive	Iscrizioni	Cessazioni	Addetti tot.	Registrate	Attive	Iscrizioni	Cessazioni	Addetti tot.
AREZZO	37.139	31.999	1.627	1.833	116.389	36.962	32.263	1.819	2.004	117.141
FIRENZE	108.388	92.193	4.977	6.710	457.869	106.946	90.728	5.637	7.119	457.077
GROSSETO	29.090	25.753	1.329	1.365	65.259	29.146	25.832	1.409	1.363	67.363
LIVORNO	32.809	28.066	1.630	1.625	96.027	32.581	28.145	1.813	2.054	98.096
LUCCA	42.506	36.091	2.040	2.265	132.647	42.812	36.507	2.218	1.937	135.177
MASSA CARRARA	22.535	18.551	1.020	1.024	57.163	22.337	18.303	1.098	1.297	57.951
PISA	43.674	36.671	2.159	2.237	129.550	43.497	36.880	2.366	2.554	130.067
PISTOIA	32.519	27.849	1.553	1.693	85.502	32.906	28.280	1.854	1.475	86.187
PRATO	33.440	28.886	2.121	2.224	113.032	33.354	28.879	2.586	2.695	114.101
SIENA	28.109	24.601	1.266	1.469	114.098	27.992	24.530	1.321	1.448	115.150
Grand Total	410.209	350.660	19.722	22.445	1.367.536	408.533	350.347	22.121	23.946	1.378.310

Imprese Artigiane 2020 – 2021

provincia	anno 2020					anno 2021				
	Registrate	Attive	Iscrizioni	Cessazioni	Addetti tot.	Registrate	Attive	Iscrizioni	Cessazioni	Addetti tot.
AREZZO	9.734	9.670	496	652	27.445	9.775	9.714	610	569	27.421
FIRENZE	28.428	28.182	1.522	1.825	69.005	27.371	27.134	1.630	2.687	66.880
GROSSETO	5.741	5.701	399	350	13.097	5.778	5.741	353	316	13.391
LIVORNO	7.020	6.944	460	428	15.276	7.056	6.979	484	448	15.611
LUCCA	11.084	11.068	702	739	24.915	11.018	11.011	669	735	25.009
MASSA CARRARA	5.109	5.071	288	355	10.811	4.805	4.771	316	620	10.614
PISA	10.223	10.114	671	689	24.453	10.235	10.121	685	673	24.449
PISTOIA	9.054	9.027	568	625	19.940	9.115	9.081	623	562	20.156
PRATO	9.930	9.908	833	876	33.291	9.846	9.823	1.021	1.105	34.319
SIENA	6.412	6.343	382	489	15.861	6.300	6.237	348	460	15.898
Grand Total	102.735	102.028	6.321	7.028	254.094	101.299	100.612	6.739	8.175	253.748



Imprese Artigiane 2020 -2021

Confronto Imprese Totali e Imprese Artigiane

provincia	Anno 2020					
	Imprese totali	di cui Artigiane			
	Registrate	Attive	Registat	Attive	Iscrizioni	Cancellate
AREZZO	37.139	31.999	9.734	9.670	496	652
FIRENZE	108.388	92.193	28.428	28.182	1.522	1.825
GROSSETO	29.090	25.753	5.741	5.701	399	350
LIVORNO	32.809	28.066	7.020	6.944	460	428
LUCCA	42.506	36.091	11.084	11.068	702	739
MASSA CARRARA	22.535	18.551	5.109	5.071	288	355
PISA	43.674	36.671	10.223	10.114	671	689
PISTOIA	32.519	27.849	9.054	9.027	568	625
PRATO	33.440	28.886	9.930	9.908	833	876
SIENA	28.109	24.601	6.412	6.343	382	489
Grand Total	410.209	350.660	102.735	102.028	6.321	7.028

provincia	Anno 2021					
	Imprese totali	di cui Artigiane			
	Registrate	Attive	Registat	Attive	Iscrizioni	Cancellat
AREZZO	36.962	32.263	9.775	9.714	610	569
FIRENZE	106.946	90.728	27.371	27.134	1.630	2.687
GROSSETO	29.146	25.832	5.778	5.741	353	316
LIVORNO	32.581	28.145	7.056	6.979	484	448
LUCCA	42.812	36.507	11.018	11.011	669	735
MASSA CARRARA	22.337	18.303	4.805	4.771	316	620
PISA	43.497	36.880	10.235	10.121	685	673
PISTOIA	32.906	28.280	9.115	9.081	623	562
PRATO	33.354	28.879	9.846	9.823	1.021	1.105
SIENA	27.992	24.530	6.300	6.237	348	460
Grand Total	408.533	350.347	101.299	100.612	6.739	8.175

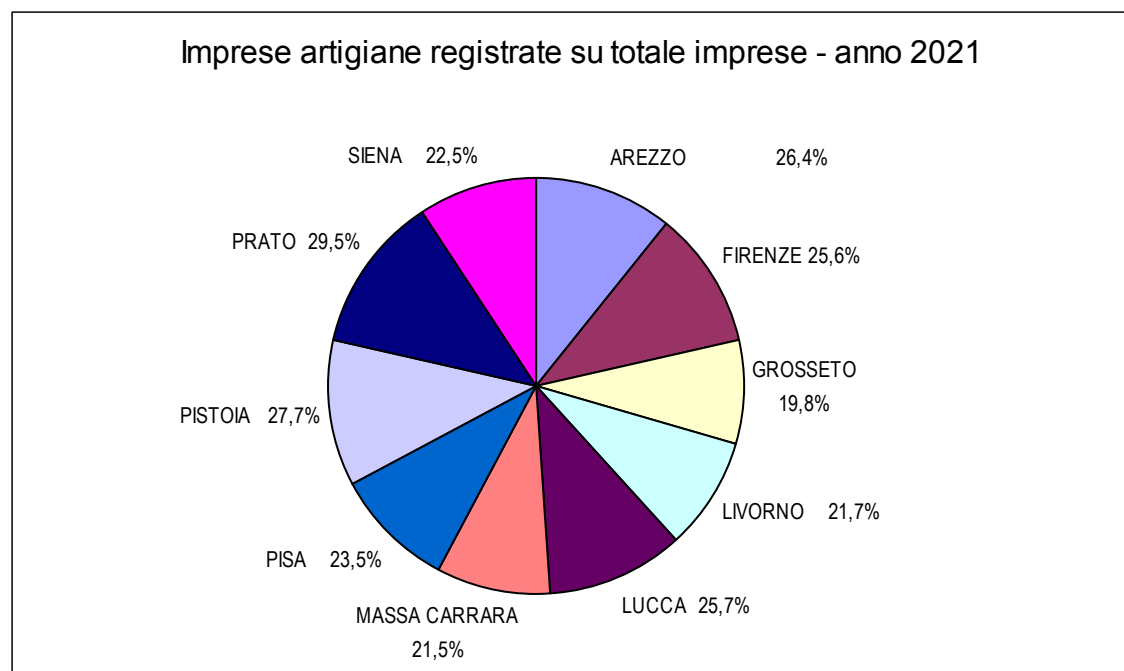


Regione Toscana Anni 2019-2021

percentuale imprese artigiane su totali

	AREZZO	FIRENZE	GROSSETO	LIVORNO	LUCCA	MASSA CA	PISA	PISTOIA	PRATO	SIENA	Totale
2019	26,5%	26,1%	19,5%	21,3%	26,0%	23,0%	23,4%	27,9%	29,8%	23,0%	25,1%
2020	26,2%	26,2%	19,7%	21,4%	26,1%	22,7%	23,4%	27,8%	29,7%	22,8%	25,0%
2021	26,4%	25,6%	19,8%	21,7%	25,7%	21,5%	23,5%	27,7%	29,5%	22,5%	24,8%

Province toscane – anno 2021





Numero Imprese artigiane Attive Anno 2019				
PROVINCIA	SOCIETA' DI CAPITALE	SOCIETA' DI PERSONE	IMPRESE INDIVIDUALI	ALTRE FORME
AREZZO	1.016	1.871	6.900	40
FIRENZE	1.912	4.451	22.085	34
GROSSETO	269	1.015	4.353	15
LIVORNO	333	1.142	5.429	8
LUCCA	782	1.877	8.349	104
MASSA CARRARA	330	819	3.984	10
PISA	802	1.940	7.377	16
PISTOIA	616	1.414	7.022	19
PRATO	613	1.557	7.745	37
SIENA	488	1.290	4.646	26

Numero Imprese artigiane Attive Anno 2020				
PROVINCIA	SOCIETA' DI CAPITALE	SOCIETA' DI PERSONE	IMPRESE INDIVIDUALI	ALTRE FORME
AREZZO	1.035	1.794	6.803	50
FIRENZE	1.957	4.278	21.916	65
GROSSETO	294	983	4.412	18
LIVORNO	344	1.126	5.466	27
LUCCA	814	1.817	8.345	98
MASSA CARRARA	346	789	3.926	20
PISA	836	1.871	7.391	22
PISTOIA	640	1.353	7.016	25
PRATO	620	1.483	7.770	36
SIENA	518	1.234	4.566	28

Numero Imprese artigiane Attive Anno 2021				
PROVINCIA	SOCIETA' DI CAPITALE	SOCIETA' DI PERSONE	IMPRESE INDIVIDUALI	ALTRE FORME
AREZZO	1.061	1.738	6.877	38
FIRENZE	2.027	4.128	20.949	30
GROSSETO	311	945	4.473	12
LIVORNO	365	1.103	5.503	8
LUCCA	841	1.777	8.299	94
MASSA CARRARA	374	760	3.629	8
PISA	890	1.768	7.447	16
PISTOIA	672	1.318	7.074	17
PRATO	680	1.442	7.667	34
SIENA	543	1.198	4.472	24



Toscana Totale Imprese Artigiane per settore ATECO

anno 2020

Settore	Registrate	Attive	Iscrizioni	Cessazioni
A Agricoltura, silvicoltura pesca	1.377	1.371	168	139
B Estrazione di minerali da cave e miniere	34	33	0	1
C Attività manifatturiere	28.446	28.186	1.701	2.200
D Fornitura di energia elettrica, gas, vapore e aria c	4	4	1	1
E Fornitura di acqua; reti fognarie, attività di gestior	203	201	5	6
F Costruzioni	39.252	39.010	2.375	2.353
G Commercio all'ingrosso e al dettaglio; riparazione	4.745	4.718	162	287
H Trasporto e magazzinaggio	5.174	5.122	176	273
I Attività dei servizi di alloggio e di ristorazione	2.420	2.395	161	225
J Servizi di informazione e comunicazione	1.008	1.002	110	72
K Attività finanziarie e assicurative	1	1	0	0
L Attività immobiliari	30	29	2	53
M Attività professionali, scientifiche e tecniche	1.322	1.311	101	130
N Noleggio, agenzie di viaggio, servizi di supporto a	4.932	4.904	471	368
P Istruzione	84	84	3	3
Q Sanità e assistenza sociale	29	29	2	3
R Attività artistiche, sportive, di intrattenimento e di	601	596	43	40
S Altre attività di servizi	12.973	12.941	803	866
X Imprese non classificate	100	91	37	8
Grand Total	102.735	102.028	6.321	7.028

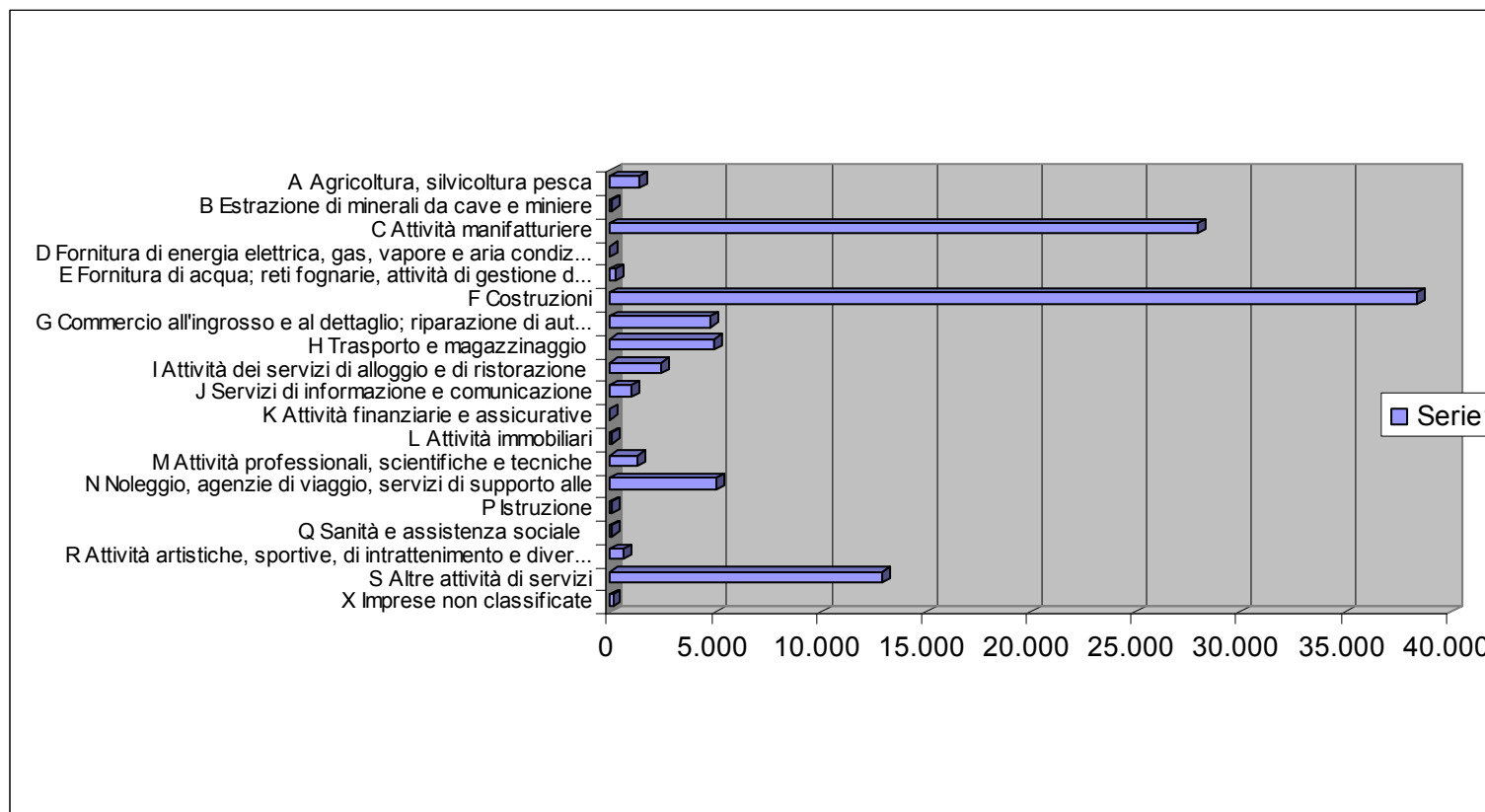


Toscana Totale Imprese Artigiane per settore ATECO
anno 2021

Settore	Registrate	Attive	Iscrizioni	Cessazioni
A Agricoltura, silvicoltura pesca	1.413	1.406	149	120
B Estrazione di minerali da cave e miniere	28	27	0	3
C Attività manifatturiere	27.996	27.735	1.933	2.317
D Fornitura di energia elettrica, gas, vapore	4	4	0	0
E Fornitura di acqua; reti fognarie, attività d	209	206	11	7
F Costruzioni	38.435	38.193	2.740	3.515
G Commercio all'ingrosso e al dettaglio; ripa	4.729	4.704	187	285
H Trasporto e magazzinaggio	4.953	4.906	145	363
I Attività dei servizi di alloggio e di ristorazio	2.377	2.357	146	213
J Servizi di informazione e comunicazione	1.002	998	95	97
K Attività finanziarie e assicurative	1	1	0	2
L Attività immobiliari	33	32	4	52
M Attività professionali, scientifiche e tecnich	1.321	1.312	104	108
N Noleggio, agenzie di viaggio, servizi di sup	5.005	4.983	408	337
P Istruzione	85	85	2	1
Q Sanità e assistenza sociale	28	28	1	3
R Attività artistiche, sportive, di intrattenime	612	606	46	33
S Altre attività di servizi	12.965	12.935	716	710
X Imprese non classificate	103	94	52	9
Grand Total	101.299	100.612	6.739	8.175



Toscana Imprese artigiane registrate per macrosettore ATECO – anno 2021





Provincia di Grosseto



Provincia di Grosseto – Imprese artigiane

2020

2021

comune	Registrate	Attive	Iscrizioni	Cancellate
ARCIDOSSO	114	114	9	9
CAMPAGNATICO	60	59	5	6
CAPALBIO	104	103	6	5
CASTEL DEL PIANO	123	123	6	9
CASTELL'AZZARA	29	29	2	2
CASTIGLIONE DELLA PESCAIA	225	225	10	15
CINIGIANO	61	61	7	4
CIVITELLA PAGANICO	113	113	9	4
FOLLONICA	596	590	45	45
GAVORRANO	188	188	15	10
GROSSETO	1.987	1.966	154	105
ISOLA DEL GIGLIO	48	48	1	3
MAGLIANO IN TOSCANA	87	86	8	4
MANCIANO	205	203	13	18
MASSA MARITTIMA	159	157	7	12
MONTE ARGENTARIO	383	382	11	15
MONTEROTONDO MARITTIMO	21	21	2	3
MONTIERI	35	35	1	4
ORBETELLO	420	420	36	25
PITIGLIANO	89	88	1	6
ROCCALBEGNA	29	29	2	4
ROCCASTRADA	221	219	18	16
SANTA FIORA	78	77	4	3
SCANSANO	118	117	8	6
SCARLINO	94	94	11	4
SEGGIANO	23	23	1	2
SEMPRONIANO	31	31	2	3
SORANO	86	86	4	5

comune	Registrate	Attive	Iscrizioni	Cancellate
ARCIDOSSO	113	113	7	6
CAMPAGNATICO	58	57	1	4
CAPALBIO	101	101	5	7
CASTEL DEL PIANO	128	127	9	6
CASTELL'AZZARA	26	26	2	5
CASTIGLIONE DELLA PESCAIA	220	219	11	15
CINIGIANO	60	60	1	2
CIVITELLA PAGANICO	118	118	11	7
FOLLONICA	601	596	37	27
GAVORRANO	191	191	9	7
GROSSETO	2.044	2.022	154	105
ISOLA DEL GIGLIO	45	45	0	2
MAGLIANO IN TOSCANA	83	82	4	5
MANCIANO	203	201	8	10
MASSA MARITTIMA	159	158	13	13
MONTE ARGENTARIO	378	377	17	21
MONTEROTONDO MARITTIMO	20	20	1	2
MONTIERI	34	34	1	2
ORBETELLO	422	422	20	17
PITIGLIANO	83	83	2	8
ROCCALBEGNA	28	28	0	1
ROCCASTRADA	215	214	16	21
SANTA FIORA	75	75	3	6
SCANSANO	120	119	9	6
SCARLINO	102	102	9	3
SEGGIANO	22	22	0	1
SEMPRONIANO	30	30	1	2
SORANO	85	85	2	3



IMPRESE ARTIGIANE PER NATURA GIURIDICA

Anni 2020-2021

Anno 2020	SOCIETA' DI CAPITALE	SOCIETA' DI PERSONE	IMPRESE INDIVIDUALI	ALTRE FORME
comune	Numero Imprese artigiane Attive	Numero Imprese artigiane Attive	Numero Imprese artigiane Attive	Numero Imprese artigiane Attive
ARCIDOSSO	8	14	92	-
CAMPAGNATICO	1	12	46	-
CAPALBIO	3	16	84	-
CASTEL DEL PIANO	12	23	88	-
CASTELL'AZZARA	3	3	23	-
CASTIGLIONE DELLA PESCAIA	7	38	180	-
CINIGIANO	7	8	46	-
CIVITELLA PAGANICO	4	11	98	-
FOLLONICA	42	103	443	2
GAVORRANO	9	18	161	-
GROSSETO	128	387	1.444	7
ISOLA DEL GIGLIO	1	5	42	-
MAGLIANO IN TOSCANA	-	12	74	-
MANCIANO	4	24	173	2
MASSA MARITTIMA	9	26	122	-
MONTE ARGENTARIO	10	92	280	-
MONTEROTONDO MARITTIMO	1	3	17	-
MONTIERI	1	2	32	-
ORBETELLO	10	76	334	-
PITIGLIANO	2	22	63	1
ROCCALBEGNA	2	4	23	-
ROCCASTRADA	10	28	181	-
SANTA FIORA	4	6	67	0
SCANSANO	4	11	102	-
SCARLINO	3	14	77	-
SEGGIANO	2	3	18	-
SEMPRONIANO	-	3	28	-
SORANO	3	13	70	-



Anno 2021	SOCIETA' DI CAPITALE	SOCIETA' DI PERSONE	IMPRESE INDIVIDUALI	ALTRE FORME	Totale
comune	Numero Imprese artigiane Attive	Numero Imprese artigiane Attive	Numero Imprese artigiane Attive	Numero Imprese artigiane Attive	Numero Imprese artigiane Attive
ARCIDOSSO	8	14	91	0	113
CAMPAGNATICO	1	11	45	0	57
CAPALBIO	2	16	83	0	101
CASTEL DEL PIANO	13	22	92	0	127
CASTELL'AZZARA	2	3	21	0	26
CASTIGLIONE DELLA PESCAIA	8	34	177	0	219
CINIGIANO	7	8	45	0	60
CIVITELLA PAGANICO	5	9	104	0	118
FOLLONICA	42	101	451	2	596
GAVORRANO	11	19	161	0	191
GROSSETO	134	371	1.510	7	2.022
ISOLA DEL GIGLIO	1	4	40	0	45
MAGLIANO IN TOSCANA	1	11	70	0	82
MANCIANO	4	23	172	2	201
MASSA MARITTIMA	9	27	122	0	158
MONTE ARGENTARIO	13	86	278	0	377
MONTEROTONDO MARITTIMO	1	3	16	0	20
MONTIERI	1	2	31	0	34
ORBETELLO	11	76	335	0	422
PITIGLIANO	2	20	60	1	83
ROCCALBEGNA	2	3	23	0	28
ROCCASTRADA	10	26	178	0	214
SANTA FIORA	5	6	64	0	75
SCANSANO	4	13	102	0	119
SCARLINO	3	14	85	0	102
SEGGIANO	2	3	17	0	22
SEMPRONIANO	-	2	28	0	30
SORANO	4	12	69	0	85



IMPRESE ARTIGIANE MACROSETTORE ATECO 2007

Livello comunale *

Anni 2020 - 2021

* con esclusione delle imprese che non hanno indicato il comune di riferimento

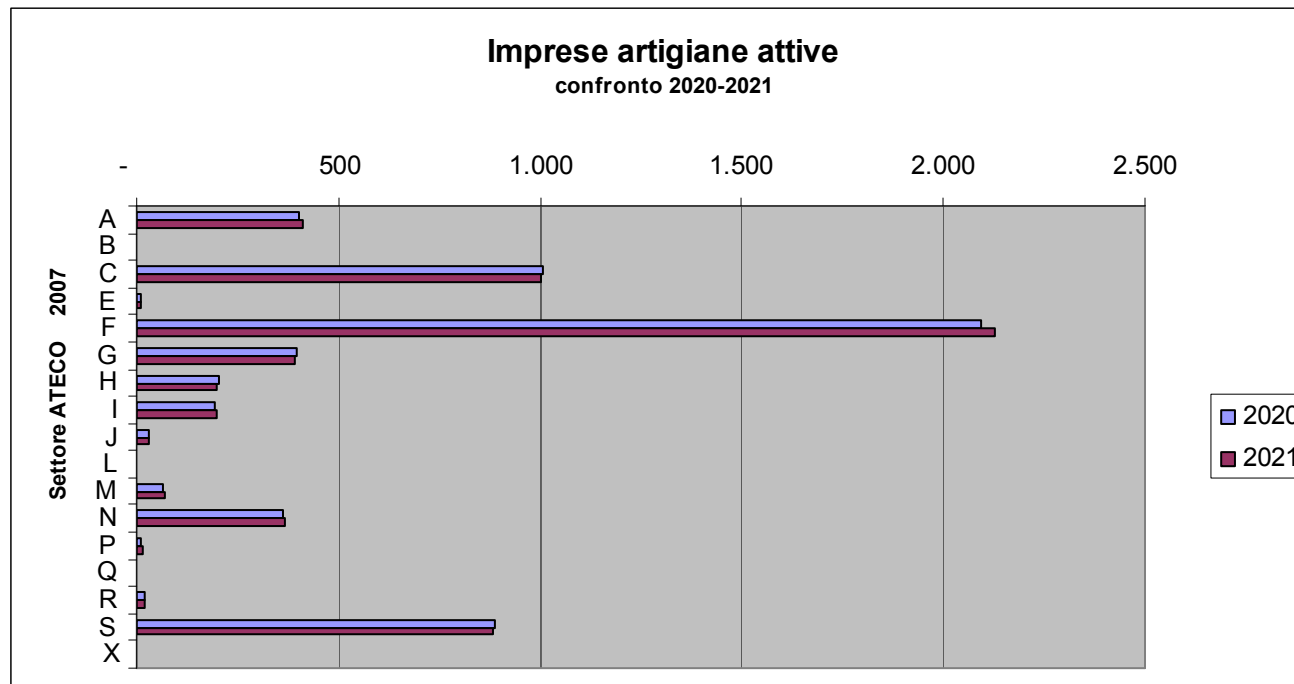
Anno 2020	Settore ATECO 2007 - Numero imprese attive artigiane																
Comune	A	B	C	E	F	G	H	I	J	L	M	N	P	Q	R	S	X
ARCIDOSO	18	-	14	-	55	6	2	2	-	-	1	2	1	-	-	13	-
CAMPAGNATICO	13	-	7	-	19	4	2	2	1	-	1	3	-	-	-	7	-
CAPALBIO	5	-	19	-	45	6	2	2	0	-	-	11	-	-	-	13	-
CASTEL DEL PIANO	8	1	29	1	40	14	2	2	1	-	2	4	-	-	-	19	-
CASTELL'AZZARA	3	-	8	-	9	2	1	-	-	-	-	1	-	-	-	5	-
CASTIGLIONE DELLA PESCAIA	9	-	50	1	84	11	8	12	2	-	2	16	-	-	1	29	-
CINIGIANO	11	-	11	-	24	3	2	-	1	1	-	-	-	-	1	7	-
CIVITELLA PAGANICO	27	1	18	-	33	13	4	5	-	-	-	2	-	-	-	10	-
FOLLONICA	5	-	90	2	237	47	23	29	2	1	10	27	-	-	3	114	-
GAVORRANO	5	-	33	-	83	8	6	5	-	-	1	15	-	-	1	31	-
GROSSETO	98	-	316	6	677	148	62	85	14	0	32	153	7	2	5	361	0
ISOLA DEL GIGLIO	3	-	5	1	16	1	9	3	-	-	-	6	-	-	-	4	-
MAGLIANO IN TOSCANA	13	-	8	-	35	2	5	-	-	-	-	8	-	-	-	15	-
MANCIANO	37	1	25	-	70	15	8	2	2	-	1	9	1	-	1	31	-
MASSA MARITTIMA	20	-	29	-	48	11	7	5	2	-	3	10	1	-	2	19	-
MONTE ARGENTARIO	21	-	111	-	137	13	20	14	1	-	3	19	1	-	3	39	-
MONTEROTONDO MARITTIMO	3	-	4	-	6	-	2	1	-	-	-	-	-	-	-	5	-
MONTIERI	11	-	3	-	14	1	3	-	-	-	-	-	-	-	-	3	-
ORBETELLO	11	-	74	1	137	37	13	17	2	-	5	43	1	-	1	77	1
PITIGLIANO	1	1	20	-	37	7	1	2	-	-	1	2	-	-	-	16	-
ROCCALBEGNA	-	-	12	-	10	2	1	-	-	-	-	-	-	-	1	3	-
ROCCASTRADA	32	-	38	-	90	13	5	3	3	-	2	5	-	-	-	28	-
SANTA FIORA	15	-	9	-	35	2	2	2	-	-	-	3	-	-	-	9	-
SCANSANO	19	-	18	-	55	8	1	0	-	-	-	8	-	-	-	8	-
SCARLINO	-	-	25	-	34	7	3	1	-	-	-	12	-	-	-	12	-
SEGGIANO	7	-	5	-	10	-	1	-	-	-	-	-	-	-	-	-	-
SEMPRONIANO	-	-	7	-	16	3	1	-	-	-	-	1	-	-	-	3	-
SORANO	6	1	18	-	38	11	4	1	-	-	1	1	-	-	-	5	-
Totale	401	6	1.006	12	2.094	395	201	195	31	2	65	361	12	2	19	886	1



Anno 2021	Settore ATECO 2007 - Numero imprese attive artigiane																
Comune	A	B	C	E	F	G	H	I	J	L	M	N	P	Q	R	S	X
ARCIDOSO	21	-	13	-	51	6	1	3	-	-	1	3	1	-	-	13	-
CAMPAGNATICO	12	-	6	-	19	5	2	2	1	-	1	2	-	-	-	7	-
CAPALBIO	4	-	19	-	48	5	2	1	-	-	-	9	-	-	-	13	-
CASTEL DEL PIANO	10	1	30	0	45	13	2	2	1	-	2	4	-	-	-	17	-
CASTELL'AZZARA	3	-	7	-	8	1	1	-	-	-	-	2	-	-	-	4	-
CASTIGLIONE DELLA PESCAIA	9	-	47	1	79	11	7	14	3	-	2	17	-	-	1	28	-
CINIGIANO	12	-	10	-	24	3	1	-	1	1	-	-	-	-	1	7	-
CIVITELLA PAGANICO	32	1	16	-	35	12	4	6	-	-	-	2	-	-	-	10	-
FOLLONICA	5	-	91	2	240	47	24	29	2	1	11	25	-	-	4	115	-
GAVORRANO	5	-	35	-	84	8	6	5	-	-	1	16	-	-	2	29	-
GROSSETO	107	-	314	7	705	154	61	85	13	0	32	160	7	1	5	371	0
ISOLA DEL GIGLIO	3	-	5	1	14	1	9	2	-	-	-	6	-	-	-	4	-
MAGLIANO IN TOSCANA	13	-	8	-	35	2	3	-	-	-	-	7	-	-	-	14	-
MANCIANO	40	1	23	-	70	15	9	2	2	-	1	7	1	-	1	29	-
MASSA MARITTIMA	19	-	30	-	51	11	6	4	3	-	3	10	1	-	3	17	-
MONTE ARGENTARIO	19	-	105	-	139	13	19	15	1	-	3	21	2	-	3	37	-
MONTEROTONDO MARITTIMO	4	-	4	-	6	-	2	-	-	-	-	-	-	-	-	4	-
MONTIERI	10	-	3	-	13	1	3	-	-	-	-	-	-	-	-	4	-
ORBETELLO	10	-	76	1	140	33	13	19	2	-	5	43	1	-	1	78	-
PITIGLIANO	1	-	21	-	34	7	1	2	-	-	1	2	-	-	-	14	-
ROCCALBEGNA	-	-	12	-	9	2	1	-	-	-	-	-	-	-	1	3	-
ROCCASTRADA	28	-	39	-	89	12	5	3	3	-	3	5	-	-	-	27	-
SANTA FIORA	12	-	9	-	37	2	2	2	-	-	-	3	-	-	-	8	-
SCANSANO	22	-	19	-	52	7	2	0	-	-	-	9	-	-	-	8	-
SCARLIANO	-	-	29	-	38	7	3	1	-	-	-	11	-	-	-	13	-
SEGGIANO	7	-	5	-	9	-	1	-	-	-	-	-	-	-	-	-	-
SEMPRONIANO	-	-	7	-	15	3	1	-	-	-	-	1	-	-	-	3	-
SORANO	6	0	17	-	39	11	4	1	-	-	1	1	-	-	-	5	-
Totale	414	4	1.000	12	2.129	392	196	198	32	2	67	367	13	1	22	882	0



Provincia di Grosseto
Imprese artigiane attive per settore ATECO 2007





Glossario IMPRESE

Impresa

E' l'attività economica svolta da un soggetto, individuale o collettivo, (l'imprenditore) che l'esercita in maniera professionale e organizzata al fine della produzione o dello scambio di beni o di servizi. Nel Registro delle Imprese, un'impresa, anche se ha sedi secondarie e/o unità locali, viene iscritta solamente nel Registro tenuto dalla Camera di Commercio in cui è situata la sede principale dell'impresa stessa.

Impresa registrata

Si definisce registrata una impresa presente nell'archivio Registro Imprese e non cessata, indipendentemente dallo stato di attività assunto (attiva, inattiva, sospesa, in liquidazione, fallita).

Impresa attiva

Impresa iscritta al Registro Imprese che esercita l'attività e non risulta avere procedure concorsuali in atto.

Impresa iscritta

Il numero di iscrizioni (imprese iscritte) nell'arco del trimestre/semestre/anno si riferisce al conteggio di tutte le operazioni di iscrizione effettuate nel periodo considerato

Impresa cessata

Il numero di cessazioni (imprese cessate) nell'arco del trimestre/semestre/anno si riferisce al conteggio di tutte le posizioni che nel periodo considerato hanno cessato l'attività

Società di capitale: nella presente pubblicazione sono considerate società di capitale:

- società per azioni;
- società a responsabilità limitata;
- società in accomandita per azioni

Società di Persone: nella presente pubblicazione sono considerate società di persone:

- società in nome collettivo;
- società in accomandita semplice;
- società semplice.

Altre forme giuridiche (A.F.): Tipologia che raccoglie tutte le ditte aventi forma giuridica diversa da quelle che rientrano nei seguenti raggruppamenti:

- ditta individuale;
- società di persone;
- società di capitale.