



## LE IMPRESE

### Premessa

*Pubblichiamo i dati relativi alle iscrizioni, cessazioni e variazioni delle imprese nel corso dell'anno 2012, elaborati dall'Ufficio di Statistica. Dallo studio condotto scaturisce un'informazione approfondita sulla demografia delle imprese toscane che mette a confronto il trend degli anni 2010, 2011, 2012. Lo scopo è quello di fornire un quadro economico dinamico del mondo delle imprese consentendo così alle istituzioni operanti sul territorio di tastare il polso dell'economia locale e programmare interventi per lo sviluppo futuro. Nel presente studio le valutazioni sulla dinamica imprenditoriale sono viste come una fonte di arricchimento rispetto a quei flussi di informazioni che abitualmente si rendono disponibili attraverso le tradizionali fonti ufficiali.*

*Nell'anno 2012 i dati forniti da Infocamere ed elaborati dal nostro Ufficio evidenziano, a livello regionale, un calo significativo delle imprese registrate che risultano essere pari a 46.154 unità contro le 47.200 imprese del 2011 e le 47.021 unità del 2010. Il confronto nell'anno 2012 evidenzia inoltre un altro saldo negativo, pari a -1.317 unità, determinato dalla differenza tra le nuove iscrizioni (28.276 imprese) e le cessazioni (29.593 imprese).*

*A livello locale la situazione non cambia anzi nel 2012 per la nostra Provincia il saldo tra le iscrizioni e le cessazioni risulta essere di -378 unità, con una inversione di tendenza rispetto agli anni precedenti. Se analizziamo poi il dato per settore ATECO\* scopriamo che i saldi negativi più significativi sono presenti nei settori **Agricoltura, Costruzioni e Commercio**, che determinano nella sostanza il saldo negativo totale registrato dalla nostra provincia.*

*Dal punto di vista giuridico la **Ditta individuale**, che rimane la forma più diffusa, è quella che soffre della crisi economica mentre per le **Società di Capitali** si registra nel 2012 una lieve crescita, sia per le imprese **attive** che per le **registrate**, in linea con l'andamento delle altre province toscane.*

*L'analisi termina con l'approfondimento a livello comunale che fornisce una panoramica aggiornata della distribuzione delle imprese sul territorio grossetano. Dallo studio condotto a livello comunale viene confermata la relazione tra popolazione residente e numerosità delle imprese, per cui i comuni con più abitanti sono quelli che a loro volta registrano il maggior numero di imprese, come dimostrano i dati relativi al capoluogo, Grosseto, che presenta nel 2012 quasi il 32% del totale delle imprese provinciali, seguito dal comune di Follonica (secondo anche per popolazione residente) con quasi il 10% delle imprese.*

*I dati disaggregati per comune evidenziano inoltre le diversità di sviluppo tra le zone interne e marginali, con bassa densità di popolazione e tendenza allo spopolamento, e le zone con maggiore densità di popolazione, spesso coincidenti con le aree costiere.*

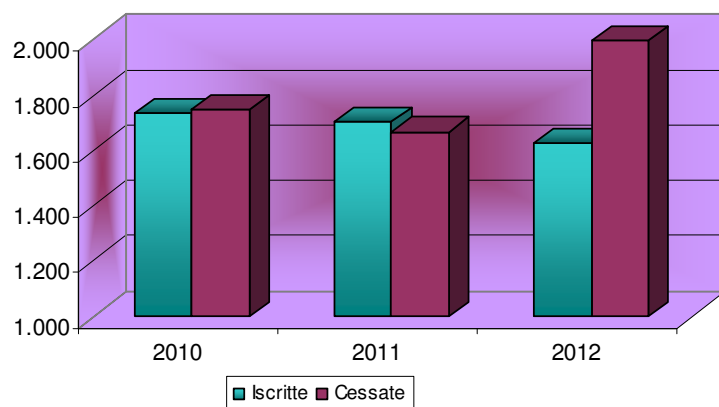
*L'ampio materiale statistico messo a disposizione e il complesso dei dati elaborati delineano con chiarezza gli aspetti essenziali di questa realtà economica e le principali caratteristiche strutturali del nostro sistema imprenditoriale.*

(\* ATECO 2007)

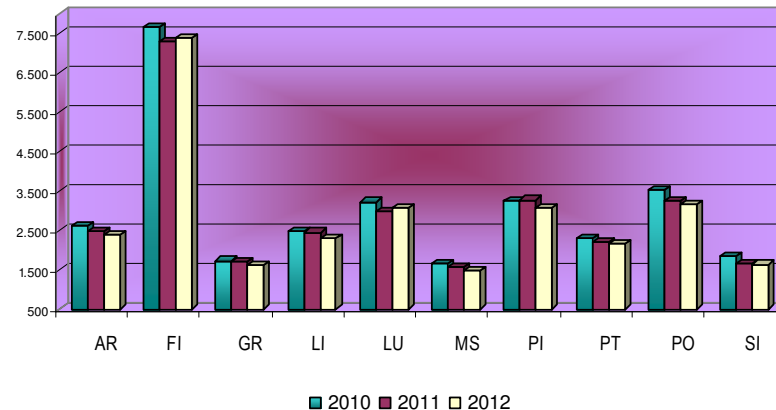


Provincia	TOTALE IMPRESE											
	2010				2011				2012			
	Registrate	Attive	Iscritte	Cessate	Registrate	Attive	Iscritte	Cessate	Registrate	Attive	Iscritte	Cessate
AREZZO	38.537	34.592	2.626	2.242	38.731	34.672	2.467	2.288	38.453	34.171	2.397	2.686
FIRENZE	109.041	94.220	7.665	7.199	108.671	94.029	7.299	7.742	109.222	93.974	7.372	6.910
<b>GROSSETO</b>	<b>29.661</b>	<b>27.052</b>	<b>1.736</b>	<b>1.751</b>	<b>29.710</b>	<b>27.058</b>	<b>1.704</b>	<b>1.670</b>	<b>29.356</b>	<b>26.612</b>	<b>1.627</b>	<b>2.005</b>
LIVORNO	32.488	28.764	2.478	2.167	32.589	28.743	2.458	2.375	32.450	28.461	2.290	2.455
LUCCA	45.536	39.563	3.229	2.936	45.196	39.314	2.974	3.333	44.609	38.584	3.057	3.677
MASSA CARRARA	22.218	19.014	1.653	1.458	22.528	19.134	1.574	1.279	22.605	19.177	1.495	1.423
PISA	43.258	37.757	3.239	2.659	43.757	38.105	3.276	2.795	43.596	37.944	3.058	3.238
PISTOIA	33.696	29.497	2.308	2.492	33.468	29.303	2.193	2.437	33.306	29.041	2.165	2.346
PRATO	33.168	29.387	3.514	3.152	33.176	29.169	3.260	3.288	33.239	29.067	3.171	3.139
SIENA	29.418	26.712	1.841	1.799	29.374	26.594	1.660	1.715	29.318	26.379	1.644	1.714
<b>TOSCANA</b>	<b>417.021</b>	<b>366.558</b>	<b>30.289</b>	<b>27.855</b>	<b>417.200</b>	<b>366.121</b>	<b>28.865</b>	<b>28.922</b>	<b>416.154</b>	<b>363.410</b>	<b>28.276</b>	<b>29.593</b>

**Movimento imprese Grosseto anni 2010-2012**



**Totale imprese iscritte - Toscana anno 2010-2012**





Anno 2011

Provincia	SOCIETA' DI CAPITALI			
	Registrate	Attive	Iscritte	Cessate
AREZZO	8.431	6.156	460	323
FIRENZE	27.009	19.483	1.444	1.341
<b>GROSSETO</b>	<b>3.695</b>	<b>2.609</b>	<b>211</b>	<b>111</b>
LIVORNO	6.092	4.432	341	224
LUCCA	9.712	6.941	488	465
MASSA CARRARA	5.473	3.787	300	123
PISA	10.143	7.139	622	360
PISTOIA	6.923	5.011	361	371
PRATO	8.520	6.223	491	345
SIENA	6.076	4.624	315	172
TOSCANA	92.074	66.405	5.033	3.835

Provincia	SOCIETA' DI PERSONE			
	Registrate	Attive	Iscritte	Cessate
AREZZO	7.559	6.364	280	309
FIRENZE	24.801	19.513	793	999
<b>GROSSETO</b>	<b>6.380</b>	<b>5.294</b>	<b>242</b>	<b>290</b>
LIVORNO	6.878	5.380	275	396
LUCCA	10.471	8.226	361	430
MASSA CARRARA	4.781	3.607	178	148
PISA	9.445	7.466	337	411
PISTOIA	7.336	5.642	262	356
PRATO	7.218	6.061	294	364
SIENA	6.846	5.894	228	281
TOSCANA	91.715	73.447	3.250	3.984

Provincia	IMPRESSE INDIVIDUALI			
	Registrate	Attive	Iscritte	Cessate
AREZZO	21.934	21.600	1.678	1.623
FIRENZE	53.927	53.230	4.892	5.198
<b>GROSSETO</b>	<b>18.728</b>	<b>18.494</b>	<b>1.217</b>	<b>1.225</b>
LIVORNO	18.856	18.436	1.812	1.717
LUCCA	23.756	23.294	2.029	2.310
MASSA CARRARA	11.508	11.332	1.070	988
PISA	23.328	22.930	2.272	1.954
PISTOIA	18.570	18.207	1.528	1.658
PRATO	16.605	16.256	2.424	2.500
SIENA	15.665	15.492	1.072	1.207
TOSCANA	222.877	219.271	19.994	20.380

Provincia	ALTRE FORME			
	Registrate	Attive	Iscritte	Cessate
AREZZO	807	552	49	33
FIRENZE	2.934	1.803	170	204
<b>GROSSETO</b>	<b>907</b>	<b>661</b>	<b>34</b>	<b>44</b>
LIVORNO	763	495	30	38
LUCCA	1.257	853	96	128
MASSA CARRARA	766	408	26	20
PISA	841	570	45	70
PISTOIA	639	443	42	52
PRATO	833	629	51	79
SIENA	787	584	45	55
TOSCANA	10.534	6.998	588	723

Anno 2012

Provincia	SOCIETA' DI CAPITALI			
	Registrate	Attive	Iscritte	Cessate
AREZZO	8.603	6.247	442	293
FIRENZE	27.475	19.626	1.381	1.006
<b>GROSSETO</b>	<b>3.786</b>	<b>2.663</b>	<b>173</b>	<b>105</b>
LIVORNO	6.195	4.452	292	206
LUCCA	9.867	7.000	512	404
MASSA CARRARA	5.585	3.876	275	176
PISA	10.189	7.321	529	526
PISTOIA	7.026	5.008	347	258
PRATO	8.709	6.256	535	364
SIENA	6.197	4.640	289	176
TOSCANA	93.632	67.089	4.775	3.514

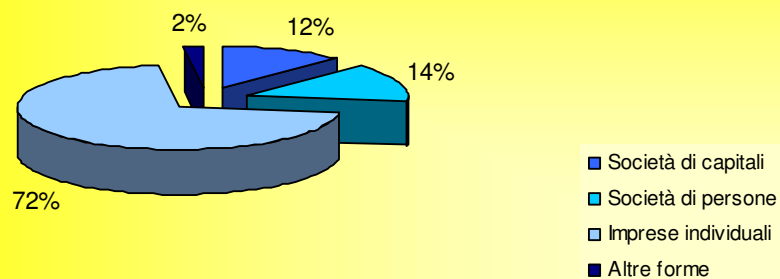
Provincia	SOCIETA' DI PERSONE			
	Registrate	Attive	Iscritte	Cessate
AREZZO	7.538	6.317	299	307
FIRENZE	24.568	19.213	721	928
<b>GROSSETO</b>	<b>6.388</b>	<b>5.262</b>	<b>260</b>	<b>245</b>
LIVORNO	6.862	5.357	334	349
LUCCA	10.213	8.065	390	626
MASSA CARRARA	4.754	3.598	145	166
PISA	9.407	7.384	375	387
PISTOIA	7.281	5.620	276	335
PRATO	7.064	5.954	262	413
SIENA	6.891	5.907	293	251
TOSCANA	90.966	72.677	3.355	4.007

Provincia	IMPRESSE INDIVIDUALI			
	Registrate	Attive	Iscritte	Cessate
AREZZO	21.484	21.036	1.605	2.060
FIRENZE	54.181	53.294	5.043	4.826
<b>GROSSETO</b>	<b>18.251</b>	<b>18.003</b>	<b>1.137</b>	<b>1.622</b>
LIVORNO	18.631	18.149	1.623	1.859
LUCCA	23.201	22.616	2.035	2.597
MASSA CARRARA	11.483	11.284	1.033	1.056
PISA	23.149	22.663	2.094	2.275
PISTOIA	18.361	17.966	1.512	1.725
PRATO	16.615	16.213	2.303	2.306
SIENA	15.444	15.236	1.018	1.241
TOSCANA	220.800	216.460	19.403	21.567


Provincia	ALTRE FORME			
	Registrate	Attive	Iscritte	Cessate
AREZZO	827	570	49	26
FIRENZE	2.990	1.833	209	149
<b>GROSSETO</b>	<b>930</b>	<b>684</b>	<b>56</b>	<b>33</b>
LIVORNO	761	502	40	41
LUCCA	1.322	897	114	50
MASSA CARRARA	781	417	40	25
PISA	849	574	57	49
PISTOIA	633	444	25	28
PRATO	850	644	69	55
SIENA	783	593	40	45
TOSCANA	10.726	7.158	699	501



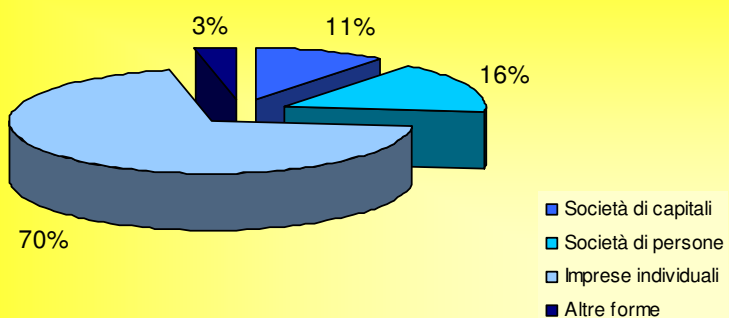
Imprese iscritte per natura giuridica  
Provincia di Grosseto anno 2011



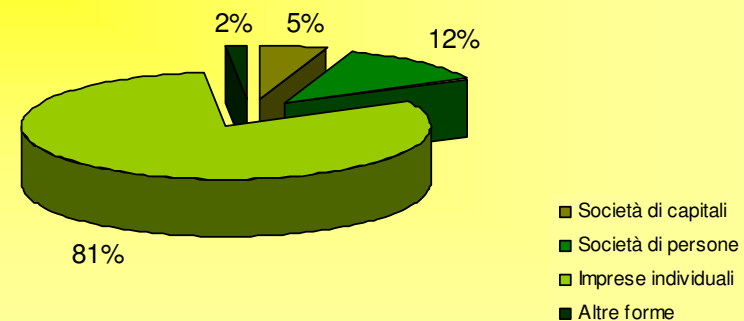
Imprese cessate per natura giuridica  
Provincia di Grosseto anno 2011



Imprese iscritte per natura giuridica  
Provincia di Grosseto anno 2012



Imprese cessate per natura giuridica  
Provincia di Grosseto anno 2012





Provincia di Grosseto, anno 2012 - Totale imprese

DESCRIZIONE		Registrate	Attive	Iscritte	Cessate	Variazioni
A	Agricoltura, silvicoltura pesca	9.461	9.376	293	471	41
B	Estrazione di minerali da cave e miniere	33	26	0	4	1
C	Attività manifatturiere	1.598	1.409	37	100	16
D	Fornitura di energia elettrica, gas, vapore e aria condizionata	19	19	2	0	1
E	Fornitura di acqua; reti fognarie, attività di gestione dei rifiuti e risanamento	47	39	1	2	0
F	Costruzioni	3.766	3.426	166	336	22
G	Commercio all'ingrosso e al dettaglio; riparazione di autoveicoli e motocicli	5.659	5.259	255	466	118
H	Trasporto e magazzinaggio	515	462	14	24	9
I	Attività dei servizi alloggio e ristorazione	2.474	2.154	101	186	123
J	Servizi di informazione e comunicazione	269	246	14	26	5
K	Attività finanziarie e assicurative	396	383	23	43	10
L	Attività immobiliari	1.197	1.083	21	59	47
M	Attività professionali, scientifiche e tecniche	459	425	33	54	22
N	Noleggio, agenzie di viaggio, servizi di supporto alle imprese	748	711	59	61	17
P	Istruzione	86	85	4	4	4
Q	Sanità e assistenza sociale	76	69	2	3	4
R	Attività artistiche, sportive, di intrattenimento e divertimento	489	450	35	31	13
S	Altre attività di servizi	993	969	34	64	22
NC	Imprese non classificate	1.071	21	533	71	-451
<b>TOTALE</b>		<b>29.356</b>	<b>26.612</b>	<b>1.627</b>	<b>2.005</b>	<b>24</b>



Provincia di Grosseto, anno 2012.

**Ditte individuali**

**Società di capitale**

DESCRIZIONE	Registrate	Attive	Iscritte	Cessate	Variazioni
A Agricoltura, silvicoltura pesca	7.948	7.944	243	415	28
B Estrazione di minerali da cave e miniere	3	3	0	2	0
C Attività manifatturiere	760	749	27	74	10
D Fornitura di energia elettrica, gas, vapore e aria condizionata	7	7	2	0	1
E Fornitura di acqua; reti fognarie, attività di gestione dei rifiuti e risanamento	9	9	1	1	-1
F Costruzioni	2.336	2.307	144	293	5
G Commercio all'ingrosso e al dettaglio; riparazione di autoveicoli e motocicli	3.690	3.640	220	412	72
H Trasporto e magazzinaggio	275	270	13	21	2
I Attività dei servizi alloggio e ristorazione	970	948	79	129	61
J Servizi di informazione e comunicazione	94	93	9	19	3
K Attività finanziarie e assicurative	285	284	21	37	5
L Attivita' immobiliari	272	270	15	30	7
M Attività professionali, scientifiche e tecniche	167	164	20	41	7
N Noleggio, agenzie di viaggio, servizi di supporto alle imprese	413	411	51	48	3
P Istruzione	24	24	3	2	1
Q Sanita' e assistenza sociale	9	9	1	0	3
R Attività artistiche, sportive, di intrattenimento e divertimento	110	108	11	22	4
S Altre attività di servizi	759	755	29	53	17
NC Imprese non classificate	120	8	248	23	-220
<b>TOTALE</b>	<b>18.251</b>	<b>18.003</b>	<b>1.137</b>	<b>1.622</b>	<b>8</b>

DESCRIZIONE	Registrate	Attive	Iscritte	Cessate	Variazioni
A Agricoltura, silvicoltura pesca	273	248	4	4	5
B Estrazione di minerali da cave e miniere	23	16	0	2	1
C Attività manifatturiere	291	215	5	8	7
D Fornitura di energia elettrica, gas, vapore e aria condizionata	8	8	0	0	0
E Fornitura di acqua; reti fognarie, attività di gestione dei rifiuti e risanamento	24	18	0	0	1
F Costruzioni	712	544	10	20	8
G Commercio all'ingrosso e al dettaglio; riparazione di autoveicoli e motocicli	591	449	12	8	27
H Trasporto e magazzinaggio	90	73	0	1	5
I Attività dei servizi alloggio e ristorazione	284	234	1	5	22
J Servizi di informazione e comunicazione	77	65	2	6	2
K Attività finanziarie e assicurative	41	36	1	1	3
L Attivita' immobiliari	438	376	1	13	15
M Attività professionali, scientifiche e tecniche	147	129	6	1	6
N Noleggio, agenzie di viaggio, servizi di supporto alle imprese	116	102	0	0	9
P Istruzione	15	14	0	1	1
Q Sanita' e assistenza sociale	14	13	1	2	-1
R Attività artistiche, sportive, di intrattenimento e divertimento	112	90	2	2	4
S Altre attività di servizi	30	25	0	2	3
NC Imprese non classificate	500	8	128	29	-95
<b>TOTALE</b>	<b>3.786</b>	<b>2.663</b>	<b>173</b>	<b>105</b>	<b>23</b>



Provincia di Grosseto, anno 2012.

Società di persone

Altre forme giuridiche

DESCRIZIONE	Registrate	Attive	Iscritte	Cessate	Variazioni	DESCRIZIONE	Registrate	Attive	Iscritte	Cessate	Variazioni
A Agricoltura, silvicoltura pesca	1.124	1.098	45	49	8	A Agricoltura, silvicoltura pesca	116	86	1	3	0
B Estrazione di minerali da cave e miniere	5	5	0	0	0	B Estrazione di minerali da cave e miniere	2	2	0	0	0
C Attività manifatturiere	512	426	5	17	-3	C Attività manifatturiere	35	19	0	1	2
D Fornitura di energia elettrica, gas, vapore e aria condizionata	1	1	0	0	-1	D Fornitura di energia elettrica, gas, vapore e aria condizionata	3	3	0	0	1
E Fornitura di acqua; reti fognarie, attività di gestione dei rifiuti e risanamento	6	5	0	0	0	E Fornitura di acqua; reti fognarie, attività di gestione dei rifiuti e risanamento	8	7	0	1	0
F Costruzioni	578	472	11	19	7	F Costruzioni	140	103	1	4	2
G Commercio all'ingrosso e al dettaglio; riparazione di autoveicoli e motocicli	1.323	1.128	22	43	19	G Commercio all'ingrosso e al dettaglio; riparazione di autoveicoli e motocicli	55	42	1	3	0
H Trasporto e magazzinaggio	123	98	0	1	2	H Trasporto e magazzinaggio	27	21	1	1	0
I Attività dei servizi alloggio e ristorazione	1188	945	20	51	39	I Attività dei servizi alloggio e ristorazione	32	27	1	1	1
J Servizi di informazione e comunicazione	80	73	2	1	0	J Servizi di informazione e comunicazione	18	15	1	0	0
K Attività finanziarie e assicurative	64	57	0	3	3	K Attività finanziarie e assicurative	6	6	1	2	-1
L Attività immobiliari	476	432	4	16	25	L Attività immobiliari	11	5	1	0	0
M Attività professionali, scientifiche e tecniche	96	86	2	12	7	M Attività professionali, scientifiche e tecniche	49	46	5	0	2
N Noleggio, agenzie di viaggio, servizi di supporto alle imprese	140	128	4	9	2	N Noleggio, agenzie di viaggio, servizi di supporto alle imprese	79	70	4	4	3
P Istruzione	23	23	1	0	2	P Istruzione	24	24	0	1	0
Q Sanità e assistenza sociale	18	17	0	1	1	Q Sanità e assistenza sociale	35	30	0	0	1
R Attività artistiche, sportive, di intrattenimento e divertimento	113	101	0	3	4	R Attività artistiche, sportive, di intrattenimento e divertimento	154	151	22	4	1
S Altre attività di servizi	177	163	5	7	1	S Altre attività di servizi	27	26	0	2	1
NC Imprese non classificate	341	4	139	13	-123	NC Imprese non classificate	110	1	18	6	-13
<b>TOTALE</b>	<b>6.388</b>	<b>5.262</b>	<b>260</b>	<b>245</b>	<b>-7</b>	<b>TOTALE</b>	<b>931</b>	<b>684</b>	<b>57</b>	<b>33</b>	<b>0</b>



Provincia di Grosseto, anno 2012. Dettaglio settori

DESCRIZIONE	TOTALE IMPRESE				
	Registrate	Attive	Iscritte	Cessate	Variazioni
<b>A Agricoltura, silvicoltura pesca</b>	<b>9.461</b>	<b>9.376</b>	<b>293</b>	<b>471</b>	<b>41</b>
Coltivazioni agricole e produzione di prodotti animali, caccia e servizi connessi	9.094	9.025	269	440	33
Silvicoltura ed utilizzo di aree forestali	239	236	21	23	3
Pesca e acquacoltura	128	115	3	8	5
<b>B Estrazione di minerali da cave e miniere</b>	<b>33</b>	<b>26</b>	<b>0</b>	<b>4</b>	<b>1</b>
Estrazione di minerali metalliferi	3	2	0	0	0
Altre attività di estrazione di minerali da cave e miniere	30	24	0	4	1
<b>C Attività manifatturiere</b>	<b>1.598</b>	<b>1.409</b>	<b>37</b>	<b>100</b>	<b>16</b>
Industrie alimentari	295	258	2	10	5
Industria delle bevande	11	8	0	1	0
Industrie tessili	31	26	0	1	1
Confezione di articoli di abbigliamento; confezione di articoli in pelle e pelliccia	86	64	2	10	0
Fabbricazione di articoli in pelle e simili	31	24	0	3	1
Ind. del legno e dei prod. in legno e sughero (esclusi i mobili); fabbric. di artic. in paglia e mater. da intreccio	166	151	6	12	2
Fabbricazione di carta e di prodotti di carta	5	4	1	0	1
Stampa e riproduzione di supporti registrati	61	57	3	9	0
Fabbricazione di coke e prodotti derivanti dalla raffinazione del petrolio	5	3	0	0	0
Fabbricazione di prodotti chimici	13	11	0	1	-1
Fabbricazione di prodotti farmaceutici di base e di preparati farmaceutici	2	2	0	0	0
Fabbricazione di articoli in gomma e materie plastiche	20	10	0	0	0
Fabbricazione di altri prodotti della lavorazione di minerali non metalliferi	74	69	0	5	2
Metallurgia	7	5	1	0	1
Fabbricazione di prodotti in metallo (esclusi macchinari e attrezzature)	253	224	2	11	1
Fabbricaz. di computer e prod. di elettron. e ottica; appar. elettromedic., appar. di misuraz. e di orologi	9	8	0	0	-1
Fabbricazione di apparecchiature elettriche ed apparecchiature per uso domestico non elettriche	24	20	0	1	0
Fabbricazione di macchinari ed apparecchiature nca	84	73	0	3	-1
Fabbricazione di autoveicoli, rimorchi e semirimorchi	3	3	0	0	0
Fabbricazione di altri mezzi di trasporto	89	80	0	11	-6
Fabbricazione di mobili	76	64	0	1	0
Altre industrie manifatturiere	113	111	5	12	1
Riparazione, manutenzione ed installazione di macchine ed apparecchiature	140	134	15	9	10





Provincia di Grosseto. Anno 2012. Dettaglio settori (continuo)					
DESCRIZIONE	TOTALE IMPRESE				
	Registrate	Attive	Iscritte	Cessate	Variazioni
<b>D Fornitura di energia elettrica, gas, vapore e aria condizionata</b>	<b>19</b>	<b>19</b>	<b>2</b>	<b>0</b>	<b>1</b>
Fornitura di energia elettr., gas, vapore e aria condiz.	19	19	2	0	1
<b>E Fornitura di acqua; reti fognarie, attività di gestione dei rifiuti e risanam.</b>	<b>47</b>	<b>39</b>	<b>1</b>	<b>2</b>	<b>0</b>
Raccolta, trattamento e fornitura di acqua	5	5	0	0	0
Gestione delle reti fognarie	8	8	0	0	0
Attività di raccolta, trattamento e smaltimento dei rifiuti; recupero dei materiali	26	19	1	0	0
Attività di risanamento e altri servizi di gestione dei rifiuti	8	7	0	2	0
<b>F Costruzioni</b>	<b>3.766</b>	<b>3.426</b>	<b>166</b>	<b>336</b>	<b>22</b>
Costruzione di edifici	1.305	1.064	33	82	13
Ingegneria civile	58	47	2	1	-1
Lavori di costruzione specializzati	2.403	2.315	131	253	10
<b>G Commercio all'ingrosso e al dettaglio; riparazione di autoveicoli e motocicli</b>	<b>5.659</b>	<b>5.259</b>	<b>255</b>	<b>466</b>	<b>118</b>
Commercio all'ingrosso e al dettaglio e riparazione di autoveicoli e motocicli	640	589	21	27	12
Commercio all'ingrosso (escluso quello di autoveicoli e di motocicli)	1.307	1.174	61	89	11
Commercio al dettaglio (escluso quello di autoveicoli e di motocicli)	3.712	3.496	173	350	95
<b>H Trasporto e magazzinaggio</b>	<b>515</b>	<b>462</b>	<b>14</b>	<b>24</b>	<b>9</b>
Trasporto terrestre e mediante condotte	349	315	5	16	6
Trasporto marittimo e per vie d'acqua	13	10	0	0	-1
Trasporto aereo	1	1	0	0	0
Magazzinaggio e attività di supporto ai trasporti	143	129	9	8	2
Servizi postali e attività di corriere	9	7	0	0	2
<b>I Attività dei servizi alloggio e ristorazione</b>	<b>2.474</b>	<b>2.154</b>	<b>101</b>	<b>186</b>	<b>123</b>
Alloggio	434	393	6	21	22
Attività dei servizi di ristorazione	2.040	1.761	95	165	101
<b>J Servizi di informazione e comunicazione</b>	<b>269</b>	<b>246</b>	<b>14</b>	<b>26</b>	<b>5</b>
Attività editoriali	23	20	1	2	0
Attività di produzione cinematografica, di video e di programmi televisivi, di registrazioni musicali e sonore	24	23	1	1	0
Attività di programmazione e trasmissione	4	3	0	1	0
Telecomunicazioni	25	22	1	4	0
Produzione di software, consulenza informatica e attività connesse	85	80	8	10	2
Attività dei servizi d'informazione e altri servizi informatici	108	98	3	8	3



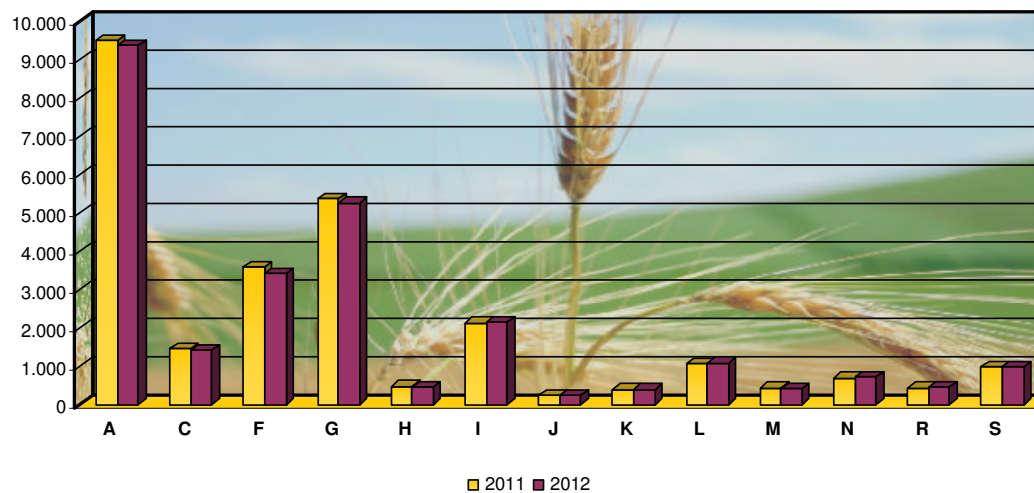
Provincia di Grosseto. Anno 2012. Dettaglio settori (continuo)					
DESCRIZIONE	TOTALE IMPRESE				
	Registrate	Attive	Iscritte	Cessate	Variazioni
<b>K Attività finanziarie e assicurative</b>	<b>396</b>	<b>383</b>	<b>23</b>	<b>43</b>	<b>10</b>
Attività di servizi finanziari (escluse le assicurazioni e i fondi pensione)	17	15	1	2	0
Assicurazioni, riassicurazioni e fondi pensione (escluse le assicurazioni sociali obbligatorie)	1	0	0	0	0
Attività ausiliarie dei servizi finanziari e delle attività assicurative	378	368	22	41	10
<b>L Attività immobiliari</b>	<b>1.197</b>	<b>1.083</b>	<b>21</b>	<b>59</b>	<b>47</b>
Attività immobiliari	1.197	1.083	21	59	47
<b>M Attività professionali, scientifiche e tecniche</b>	<b>459</b>	<b>425</b>	<b>33</b>	<b>54</b>	<b>22</b>
Attività legali e contabilità	47	45	0	0	2
Attività di direzione aziendale e di consulenza gestionale	101	91	10	11	10
Attività degli studi di architettura e d'ingegneria; collaudi ed analisi tecniche	58	55	1	1	-1
Ricerca scientifica e sviluppo	8	8	0	0	0
Pubblicità e ricerche di mercato	79	70	1	20	5
Altre attività professionali, scientifiche e tecniche	162	152	21	21	6
Servizi veterinari	4	4	0	1	0
<b>N Noleggio, agenzie di viaggio, servizi di supporto alle imprese</b>	<b>748</b>	<b>711</b>	<b>59</b>	<b>61</b>	<b>17</b>
Attività di noleggio e leasing operativo	107	99	8	13	0
Attività di ricerca, selezione, fornitura di personale	2	2	0	0	0
Attività dei servizi delle agenzie di viaggio, dei tour operator e servizi di prenotazione e attività connesse	84	80	4	5	4
Servizi di vigilanza e investigazione	15	14	2	1	-1
Attività di servizi per edifici e paesaggio	352	333	33	25	7
Attività di supporto per le funzioni d'ufficio e altri servizi di supporto alle imprese	188	183	12	17	7
<b>P Istruzione</b>	<b>86</b>	<b>85</b>	<b>4</b>	<b>4</b>	<b>0</b>
Istruzione	86	85	4	4	0
<b>Q Sanità e assistenza sociale</b>	<b>76</b>	<b>69</b>	<b>2</b>	<b>3</b>	<b>4</b>
Assistenza sanitaria	31	29	0	2	4
Servizi di assistenza sociale residenziale	9	8	1	1	0
Assistenza sociale non residenziale	36	32	1	0	0



Provincia di Grosseto. Anno 2012. Dettaglio settori (continuo)					
DESCRIZIONE	TOTALE IMPRESE				
	Registrate	Attive	Iscritte	Cessate	Variazioni
<b>R</b> <b>Attività artistiche, sportive, di intrattenimento e divertimento</b>	<b>489</b>	<b>450</b>	<b>35</b>	<b>31</b>	<b>13</b>
Attività creative, artistiche e di intrattenimento	57	54	5	2	2
Attività di biblioteche, archivi, musei ed altre attività culturali	8	7	0	0	0
Attività riguardanti le lotterie, le scommesse, le case da gioco	13	12	1	3	5
Attività sportive, di intrattenimento e di divertimento	411	377	29	26	6
<b>S</b> <b>Altre attività di servizi</b>	<b>993</b>	<b>969</b>	<b>34</b>	<b>64</b>	<b>22</b>
Attività di organizzazioni associative	18	18	0	2	0
Riparazione di computer e di beni per uso personale e per la casa	201	198	13	24	-2
Altre attività di servizi per la persona	774	753	21	38	24
<b>NC</b> <b>Imprese non classificate</b>	<b>1.071</b>	<b>21</b>	<b>533</b>	<b>71</b>	<b>-451</b>
<b>TOTALE</b>	<b>29.356</b>	<b>26.612</b>	<b>1.627</b>	<b>2.005</b>	<b>24</b>

**Imprese attive per settori\* Ateco - Provincia di Grosseto 2011-2012**

(\*settori con numero di imprese attive superiore a 200 unità)





**PROVINCIA**  
*di* GROSSETO

*I Numeri della Provincia di Grosseto*

**LE IMPRESE**

---

## DATI COMUNALI



Imprese registrate anno 2012

(Fonte: Infocamere)

Comune	A	B	C	D	E	F	G	H
	Agricoltura, silvicoltura e pesca	Estrazione di minerali da cave e miniere	Attività manifatturiere	Fornitura di energia elettrica, gas, vapore e aria condizionata	Fornitura di acqua; reti fognarie, attività di gestione dei rifiuti e risanamento	Costruzioni	Commercio all'ingrosso e al dettaglio; riparazione di autoveicoli e motocicli	Trasporto e magazzinaggio
ARCIDOSSO	141	0	25	1	0	77	111	6
CAMPAGNATICO	359	2	18	0	0	45	39	3
CAPALBIO	538	0	30	0	2	65	77	6
CASTEL DEL PIANO	230	2	58	1	1	83	114	6
CASTELL'AZZARA	59	1	11	2	0	15	24	3
CASTIGLIONE DELLA PESCAIA	395	0	82	2	3	145	282	25
CINIGIANO	319	1	20	10	1	43	47	3
CIVITELLA PAGANICO	237	0	29	0	0	29	46	9
FOLLONICA	148	2	150	0	7	441	701	49
GAVORRANO	316	1	39	0	1	140	173	13
GROSSETO	1.792	9	502	0	14	1.435	2.190	156
ISOLA DEL GIGLIO	9	0	8	0	1	37	63	21
MAGLIANO IN TOSCANA	544	0	15	0	0	41	49	7
MANCIANO	869	7	46	0	1	99	126	19
MASSA MARITTIMA	338	0	48	0	3	97	186	14
MONTE ARGENTARIO	84	0	133	0	0	225	258	67
MONTEROTONDO MARITTIMO	68	0	5	0	1	17	20	2
MONTIERI	66	0	6	0	0	18	15	5
ORBETELLO	500	0	118	0	5	204	431	41
PITIGLIANO	314	2	26	1	0	51	102	3
ROCCALBEGNA	143	0	15	0	0	16	23	1
ROCCASTRADA	570	1	80	0	1	141	206	10
SANTA FIORA	60	0	18	1	0	49	46	6
SCANSANO	575	0	29	0	2	66	81	6
SCARLINO	151	1	38	1	3	69	84	19
SEGGIANO	123	0	7	0	0	18	14	3
SEMPRONIANO	135	0	9	0	0	22	24	1
SORANO	378	4	33	0	1	61	95	11
<b>Totale</b>	<b>9.461</b>	<b>33</b>	<b>1.598</b>	<b>19</b>	<b>47</b>	<b>3.766</b>	<b>5.659</b>	<b>515</b>



**Imprese registrate anno 2012 (continuo)**

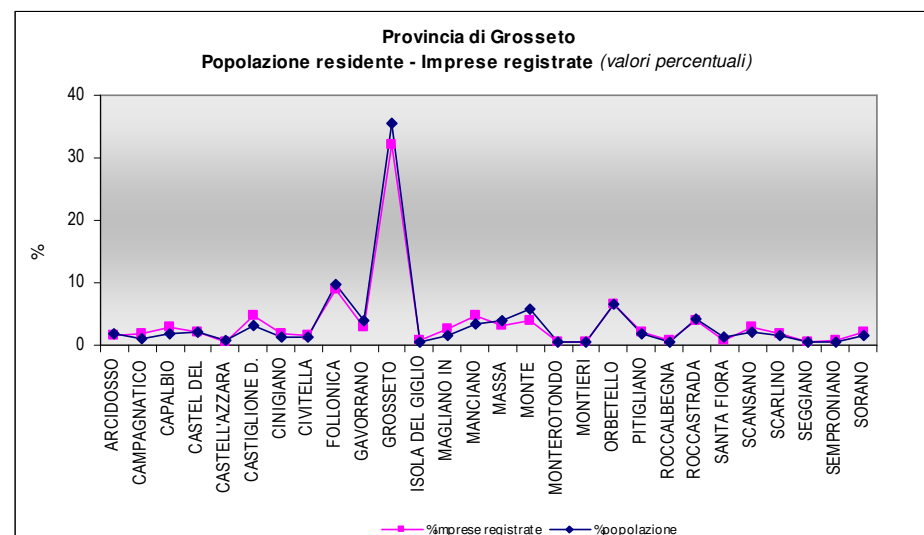
(Fonte: Infocamere)

Comune	I	J	K	L	M	N	P	Q	R	S	X	Totale
	Attività dei servizi di alloggio e di ristorazione	Servizi di informazione e comunicazione	Attività finanziarie e assicurative	Attività immobiliari	Attività professionali, scientifiche e tecniche	Noleggio, agenzie di viaggio, servizi di supporto alle imprese	Istruzione	Sanità e assistenza sociale	Attività artistiche, sportive, di intrattenimento e divertimento	Altre attività di servizi	Imprese non classificate	
ARCIDOSO	41	5	7	7	6	8	1	0	9	17	15	<b>116</b>
CAMPAGNATICO	20	2	0	5	2	4	0	1	4	9	6	<b>53</b>
CAPALBIO	54	5	5	14	2	16	0	0	9	14	23	<b>142</b>
CASTEL DEL PIANO	45	6	8	13	6	16	0	2	7	21	16	<b>140</b>
CASTELL'AZZARA	14	1	1	0	2	2	0	0	1	6	2	<b>29</b>
CASTIGLIONE DELLA PESCAIA	202	4	14	72	18	41	2	0	46	41	50	<b>490</b>
CINIGIANO	23	5	3	9	0	6	0	1	2	7	7	<b>63</b>
CIVITELLA PAGANICO	34	1	3	8	1	2	0	0	4	14	5	<b>72</b>
FOLLONICA	318	36	48	235	53	75	10	9	88	124	147	<b>1.143</b>
GAVORRANO	48	7	13	20	12	27	1	2	9	32	25	<b>196</b>
GROSSETO	708	132	198	553	272	314	50	44	175	376	479	<b>3.301</b>
ISOLA DEL GIGLIO	59	3	0	12	2	17	1	0	9	3	11	<b>117</b>
MAGLIANO IN TOSCANA	33	1	3	2	1	5	1	1	7	16	12	<b>82</b>
MANCIANO	121	5	8	13	9	13	2	2	6	35	26	<b>240</b>
MASSA MARITTIMA	85	12	13	32	7	25	2	2	9	27	26	<b>240</b>
MONTE ARGENTARIO	152	9	8	57	11	42	8	1	22	40	61	<b>411</b>
MONTEROTONDO MARITTIMO	5	0	0	3	3	1	0	1	1	4	2	<b>20</b>
MONTIERI	16	1	1	2	0	0	0	0	3	4	5	<b>32</b>
ORBETELLO	216	18	26	72	22	69	5	5	49	81	57	<b>620</b>
PITIGLIANO	45	5	14	10	4	9	2	1	3	27	9	<b>129</b>
ROCCALBEGNA	13	0	0	1	1	1	0	0	1	3	5	<b>25</b>
ROCCASTRADA	53	2	7	15	8	20	1	0	14	37	19	<b>176</b>
SANTA FIORA	28	0	1	4	0	4	0	2	0	11	4	<b>54</b>
SCANSANO	29	1	6	13	3	10	0	0	2	11	15	<b>90</b>
SCARLINO	54	6	4	20	8	18	0	0	5	13	31	<b>159</b>
SEGGIANO	10	1	1	0	0	1	0	0	0	0	5	<b>18</b>
SEMPRONIANO	11	0	1	1	1	0	0	2	3	7	2	<b>28</b>
SORANO	37	1	3	4	5	2	0	0	1	13	6	<b>72</b>
<b>Totale</b>	<b>2.474</b>	<b>269</b>	<b>396</b>	<b>1.197</b>	<b>459</b>	<b>748</b>	<b>86</b>	<b>76</b>	<b>489</b>	<b>993</b>	<b>1.071</b>	<b>8.258</b>



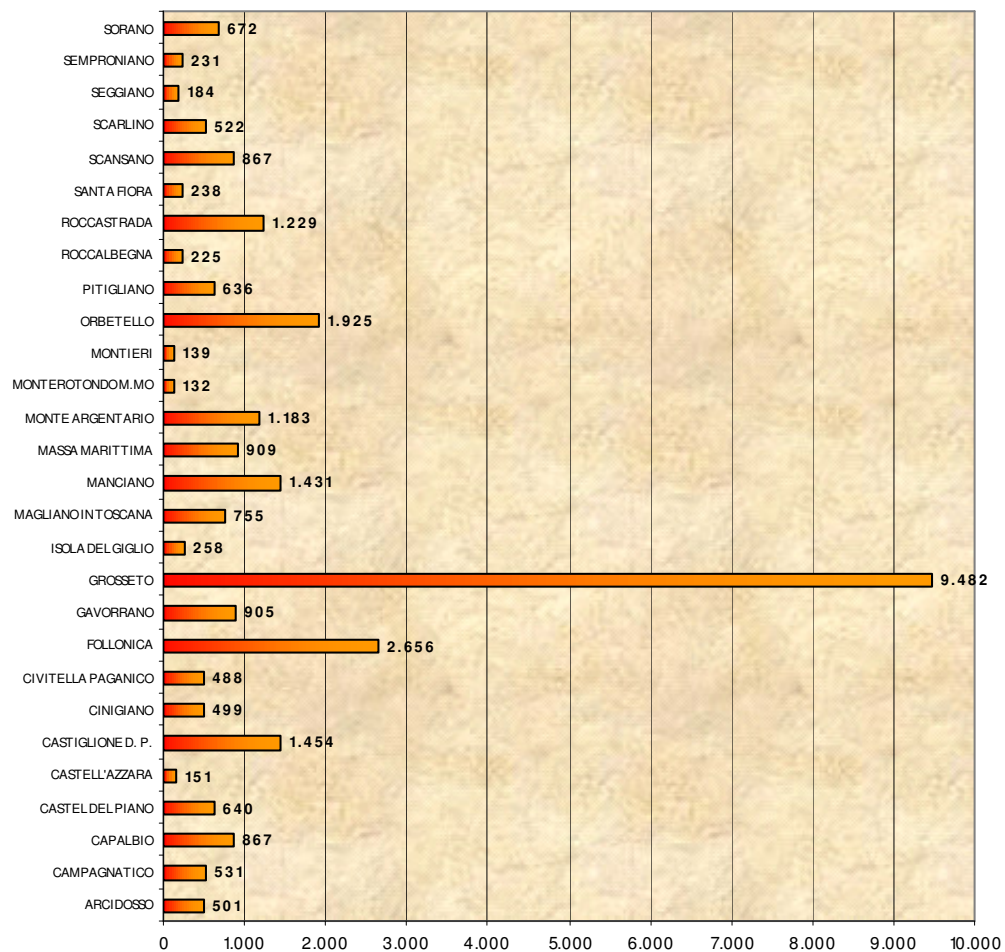
Confronto imprese registrate e popolazione residente per comune

Comune	Totale imprese Registrare	Popolazione al censimento 2011	% imprese registrate	% popolazione
ARCIDOSO	477	4.313	1,6	2,0
CAMPAGNATICO	519	2.498	1,8	1,1
CAPALBIO	860	4.066	2,9	1,8
CASTEL DEL PIANO	635	4.671	2,2	2,1
CASTELL'AZZARA	144	1.601	0,5	0,7
CASTIGLIONE D. P.	1.424	7.076	4,9	3,2
CINIGIANO	507	2.662	1,7	1,2
CIVITELLA PAGANICO	471	3.136	1,6	1,4
FOLLONICA	2.641	21.479	9,0	9,7
GAVORRANO	879	8.660	3,0	3,9
GROSSETO	9.399	78.630	32,0	35,6
ISOLA DEL GIGLIO	256	1.418	0,9	0,6
MAGLIANO IN TOSCANA	738	3.633	2,5	1,6
MANCIANO	1.407	7.259	4,8	3,3
MASSA MARITTIMA	926	8.614	3,2	3,9
MONTE ARGENTARIO	1.178	12.556	4,0	5,7
MONTEROTONDO M.MO	133	1.414	0,5	0,6
MONTIERI	142	1.147	0,5	0,5
ORBETELLO	1.919	14.705	6,5	6,7
PITIGLIANO	628	3.870	2,1	1,8
ROCCALBEGNA	223	1.099	0,8	0,5
ROCCASTRADA	1.185	9.378	4,0	4,3
SANTA FIORA	234	2.702	0,8	1,2
SCANSANO	849	4.534	2,9	2,1
SCARLINO	525	3.699	1,8	1,7
SEGGIANO	183	1.004	0,6	0,5
SEMPRONIANO	219	1.144	0,7	0,5
SORANO	655	3.596	2,2	1,6
<b>totale</b>	<b>29.356</b>	<b>220.564</b>	<b>100</b>	<b>100</b>

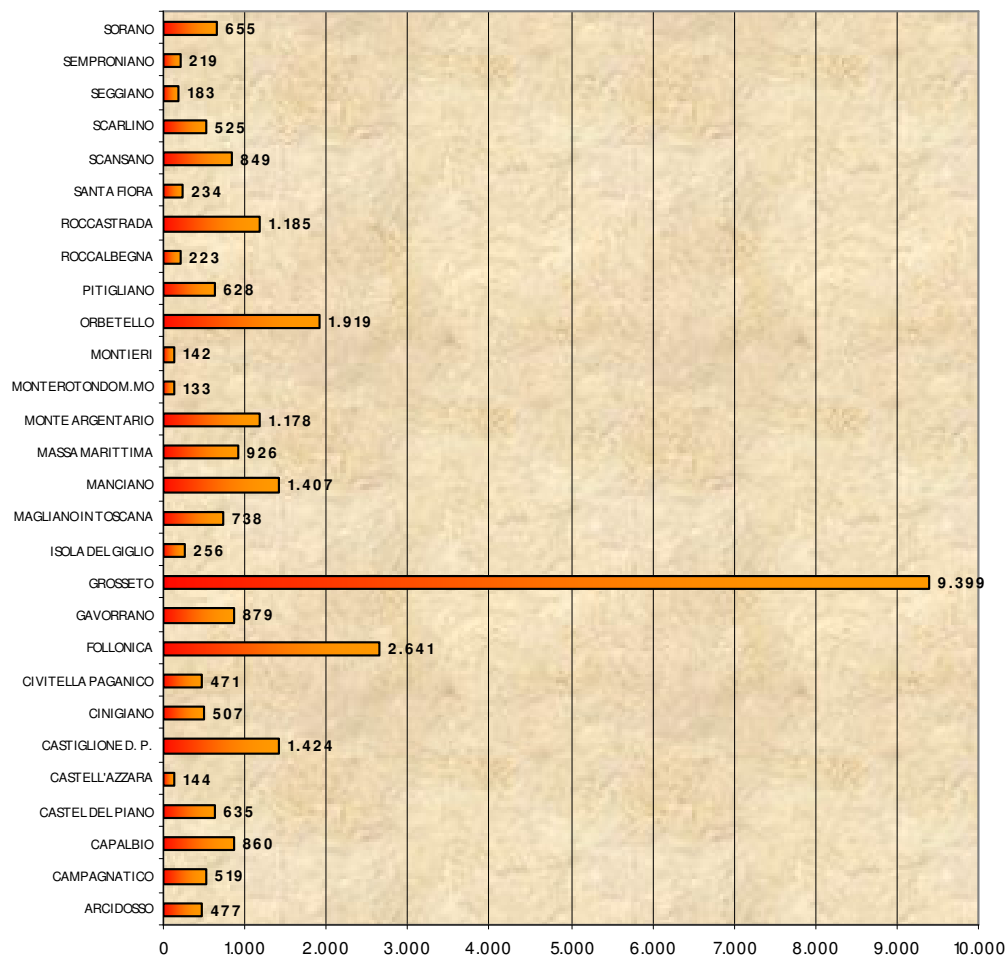




Totale imprese registrate per comune. Anno 2011



Totale imprese registrate per comune. Anno 2012







Imprese registrate anno 2012 - Agricoltura, silvicoltura e pesca (Fonte: Infocamere)

Comune	AGRICOLTURA, SILVICOLTURA E PESCA	di cui:		
		COLTIVAZIONI AGRICOLE E PRODUZIONE DI PRODOTTI ANIMALI, CACCIA E SERVIZI CONNESSI	SILVICOLTURA ED UTILIZZO DI AREE FORESTALI	PESCA E ACQUACOLTURA
ARCIDOSSO	141	133	8	-
CAMPAGNATICO	359	355	4	-
CAPALBIO	538	531	5	2
CASTEL DEL PIANO	230	225	5	-
CASTELL'AZZARA	59	54	5	-
CASTIGLIONE DELLA PESCAIA	395	372	2	21
CINIGIANO	319	317	2	-
CIVITELLA PAGANICO	237	220	17	-
FOLLONICA	148	132	5	11
GAVORRANO	316	307	9	-
GROSSETO	1.792	1.754	21	17
ISOLA DEL GIGLIO	9	5	-	4
MAGLIANO IN TOSCANA	544	540	4	-
MANCIANO	869	844	25	-
MASSA MARITTIMA	338	312	26	0
MONTE ARGENTARIO	84	28	2	54
MONTEROTONDO MARITTIMO	68	56	12	-
MONTIERI	66	52	14	-
ORBETELLO	500	478	4	18
PITIGLIANO	314	311	3	-
ROCCALBEGNA	143	143	-	-
ROCCASTRADA	570	538	32	-
SANTA FIORA	60	38	22	-
SCANSANO	575	572	3	-
SCARLINO	151	148	2	1
SEGGIANO	123	118	5	-
SEMPRONIANO	135	135	-	-
SORANO	378	376	2	-
<b>Totale</b>	<b>9.461</b>	<b>9.094</b>	<b>239</b>	<b>128</b>



Imprese registrate anno 2012 - Coltivazioni agricole e produzione di prodotti animali, caccia e servizi connessi (Fonte:Infocamere)

COLTIVAZIONI AGRICOLE E PRODUZIONE DI PRODOTTI ANIMALI, CACCIA E SERVIZI CONNESSI								
Comune	TOTALE	di cui:						
		COLTIVAZIONE DI COLTURE AGRICOLE NON PERMANENTI	COLTIVAZIONE DI COLTURE PERMANENTI		ALLEVAMENTO DI ANIMALI			ATTIVITA' DI SUPPORTO ALL'AGRICOLTURA E ATTIVITA' SUCCESSIVE ALLA RACCOLTA
		Coltivazione di cereali (escluso il riso)	Coltivazione di uva	Coltivazione di frutti oleosi	Allevamento di bovini da latte	Allevamento di altri bovini e di bufalini	Allevamento di ovini e caprini	Attività successive alla raccolta
ARCIDOSO	133	12	1	19	0	0	7	0
CAMPAGNATICO	355	43	6	18	12	3	21	0
CAPALBIO	531	45	24	32	6	1	15	0
CASTEL DEL PIANO	225	32	8	47	3	0	1	0
CASTELL'AZZARA	54	5	0	2	2	0	6	0
CASTIGLIONE DELLA PESCAIA	372	90	18	43	1	0	2	0
CINIGIANO	317	48	20	20	10	1	7	0
CIVITELLA PAGANICO	220	31	10	32	1	2	6	0
FOLLONICA	132	36	6	22	0	0	0	0
GAVORRANO	307	49	11	70	3	1	6	0
GROSSETO	1.754	209	54	137	30	2	27	0
ISOLA DEL GIGLIO	5	0	1	0	0	0	0	0
MAGLIANO IN TOSCANA	540	55	35	53	19	2	47	1
MANCIANO	844	80	32	48	12	0	68	1
MASSA MARITTIMA	312	80	14	64	3	1	7	0
MONTE ARGENTARIO	28	2	3	9	0	0	0	0
MONTEROTONDO MARITTIMO	56	9	1	12	0	2	5	0
MONTIERI	52	8	0	5	1	0	2	0
ORBETTOLO	478	46	17	30	6	0	11	1
PITIGLIANO	311	16	62	14	12	2	10	0
ROCCALBEGNA	143	16	1	14	1	0	21	0
ROCCASTRADA	538	129	16	92	5	1	16	0
SANTA FIORA	38	3	0	6	0	0	6	0
SCANSANO	572	67	37	69	0	0	41	2
SCARLINO	148	41	4	26	4	1	1	0
SEGGIANO	118	13	4	44	2	0	3	0
SEMPRONIANO	135	15	0	11	2	0	10	0
SORANO	376	27	20	7	10	0	20	1
<b>Totale</b>	<b>9.094</b>	<b>1.207</b>	<b>405</b>	<b>946</b>	<b>145</b>	<b>19</b>	<b>366</b>	<b>6</b>



Imprese registrate anno 2012 - Attività manifatturiere (Fonte: Infocamere)

Comune	ATTIVITA' MANIFATTURIERE	di cui:			
		INDUSTRIE ALIMENTARI	INDUSTRIA DELLE BEVANDE	FABBRICAZIONE DI PRODOTTI CHIMICI	
ARCIDOSO	25	5	1	0	0
CAMPAGNATICO	18	6	0	0	0
CAPALBIO	30	7	2	1	1
CASTEL DEL PIANO	58	17	0	0	0
CASTELL'AZZARA	11	3	0	0	0
CASTIGLIONE DELLA PESCAIA	82	8	0	1	1
CINIGIANO	20	4	0	0	0
CIVITELLA PAGANICO	29	8	1	0	0
FOLLONICA	150	24	1	0	0
GAVORRANO	39	6	0	1	1
GROSSETO	502	63	4	0	0
ISOLA DEL GIGLIO	8	2	0	0	0
MAGLIANO IN TOSCANA	15	5	0	0	0
MANCIANO	46	12	0	1	1
MASSA MARITTIMA	48	9	0	0	0
MONTE ARGENTARIO	133	13	0	0	0
MONTEROTONDO MARITTIMO	5	2	0	0	0
MONTIERI	6	25	1	1	1
ORBETELLO	118	10	1	0	0
PITIGLIANO	26	5	0	0	0
ROCCALBEGNA	15	22	0	0	0
ROCCASTRADA	80	5	0	0	0
SANTA FIORA	18	14	0	0	0
SCANSANO	29	4	0	4	4
SCARLINO	38	4	0	0	0
SEGGIANO	7	8	0	3	3
SEMPRONIANO	9	2	0	0	0
SORANO	33	2	0	0	0
<b>Totale</b>	<b>1.598</b>	<b>295</b>	<b>11</b>	<b>13</b>	

Imprese registrate anno 2012 - Costruzioni (Fonte: Infocamere)

Comune	COSTRUZIONI	di cui:	
		INSTALLAZIONE DI IMPIANTI ELETTRICI, IDRAULICI ED ALTRI LAVORI DI COSTRUZIONE E INSTALLAZIONE	
ARCIDOSO	77	10	10
CAMPAGNATICO	45	0	0
CAPALBIO	65	3	3
CASTEL DEL PIANO	83	12	12
CASTELL'AZZARA	15	3	3
CASTIGLIONE DELLA PESCAIA	145	23	23
CINIGIANO	43	4	4
CIVITELLA PAGANICO	46	4	4
FOLLONICA	441	35	35
GAVORRANO	140	6	6
GROSSETO	1.435	154	154
ISOLA DEL GIGLIO	37	2	2
MAGLIANO IN TOSCANA	41	6	6
MANCIANO	99	9	9
MASSA MARITTIMA	97	9	9
MONTE ARGENTARIO	225	18	18
MONTEROTONDO MARITTIMO	17	2	2
MONTIERI	18	2	2
ORBETELLO	204	32	32
PITIGLIANO	51	6	6
ROCCALBEGNA	16	1	1
ROCCASTRADA	141	13	13
SANTA FIORA	49	5	5
SCANSANO	66	5	5
SCARLINO	69	6	6
SEGGIANO	18	1	1
SEMPRONIANO	22	1	1
SORANO	61	6	6
<b>Totale</b>	<b>3.766</b>	<b>378</b>	<b>378</b>



Imprese registrate anno 2012 - Attività dei servizi di alloggio e di ristorazione (Fonte: Infocamere)

Comune	ATTIVITA' DEI SERVIZI DI ALLOGGIO E DI RISTORAZIONE	di cui:			
		ALBERGHI E STRUTTURE SIMILI	ALLOGGI PER VACANZE E ALTRE STRUTTURE PER BREVI SOGGIORNI	AREE DI CAMPEGGIO E AREE ATTREZZATE PER CAMPER E ROULOTTE	RISTORANTI E ATTIVITA' DI RISTORAZIONE MOBILE
ARCIDOSSO	41	5	2	0	24
CAMPAGNATICO	20	0	2	0	11
CAPALBIO	54	6	0	2	28
CASTEL DEL PIANO	45	4	4	2	19
CASTELL'AZZARA	14	1	2	0	4
CASTIGLIONE DELLA PESCAIA	202	20	16	5	95
CINIGIANO	23	1	3	1	7
CIVITELLA PAGANICO	34	4	4	0	14
FOLLONICA	318	24	17	4	168
GAVORRANO	48	3	5	1	27
GROSSETO	708	43	22	7	350
ISOLA DEL GIGLIO	59	11	7	0	22
MAGLIANO IN TOSCANA	33	2	1	0	16
MANCIANO	121	20	30	1	50
MASSA MARITTIMA	85	4	17	0	48
MONTE ARGENTARIO	152	15	2	0	82
MONTEROTONDO MARITTIMO	5	1	0	0	2
MONTIERI	16	1	4	0	7
ORBETELLO	216	18	14	9	107
PITIGLIANO	45	2	6	0	20
ROCCALBEGNA	13	2	3	0	6
ROCCASTRADA	53	1	5	0	29
SANTA FIORA	28	4	2	0	9
SCANSANO	29	2	1	0	15
SCARLINO	54	7	9	3	20
SEGGIANO	10	4	0	0	3
SEMPRONIANO	11	1	1	0	7
SORANO	37	4	9	0	15
<b>Totale</b>	<b>2.474</b>	<b>210</b>	<b>188</b>	<b>35</b>	<b>1.205</b>



---

### Glossario IMPRESE

**Ditta:** Soggetto economico iscritto al Registro Ditte presso la CCIAA di competenza.

**Ditta attiva:** Ditta iscritta al registro Ditte che esercita l'attività e non risulta avere procedure concorsuali in atto.

**Ditta Cessata:** Ditta iscritta al Registro Ditte che ha comunicato la cessazione dell'attività.

**Ditta Individuale (D.I.):** Impresa di cui è titolare una persona fisica (Imprenditore). La forma giuridica ad essa associata è D.I.

**Ditta Registrata:** Ai fini di Movimprese si definisce registrata una ditta presente in archivio e non cessata, indipendentemente dallo stato di attività assunto (attiva, inattiva, sospesa, in liquidazione, fallita).

**Società di capitale:** nella presente pubblicazione sono considerate società di capitale:

- società per azioni;
- società a responsabilità limitata;
- società in accomandita per azioni;
- società di persone.

**Società di Persone:** nella presente pubblicazione sono considerate società di persone:

- società a nome collettivo;
- società in accomandita semplice;
- società di fatto; società semplice.

**Variazioni:** Nel corso di un trimestre /semestre/anno si possono verificare per una ditta alcune "variazioni" che non danno luogo a cessazione e/o reinscrizione della medesima, ma possono modificare la consistenza delle ditte con sede nella provincia considerata, a livello di rami di attività economica e/o di forma giuridica.

**Altre forme giuridiche (A.F.):** Tipologia che raccoglie tutte le ditte aventi forma giuridica diversa da quelle che rientrano nei seguenti raggruppamenti:

- ditta individuale;
- società di persone;
- società di capitale.