



LE IMPRESE FEMMINILI

Premessa

Grazie al Protocollo d'intesa a sostegno dell'accesso al credito delle imprese femminili e delle lavoratrici autonome, promosso dal Dipartimento per le pari opportunità della Presidenza del Consiglio dei ministri e il Ministero dello Sviluppo Economico, negli ultimi anni sono state concesse nuove opportunità alle donne che intendono avviare o consolidare un'attività d'impresa, professionale o autonoma. Ricordiamo che si definiscono "imprese femminili" le imprese individuali in cui il titolare è una donna, le società di persone o le società cooperative in cui la maggioranza dei soci è costituita da donne o la maggioranza delle quote di capitale è detenuta da donne e i consorzi composti dal 51% o più da imprese femminili. Nonostante la situazione incerta determinata dal periodo pandemico che stiamo vivendo, negli ultimi due anni l'imprenditoria femminile in Toscana ha comunque retto la crisi economica riorganizzando la propria attività o riprendendo a lavorare subito dopo i periodi di lockdown forzato, riuscendo così a chiudere anche l'anno 2021 con risultati finali di poco inferiori rispetto al 2020.

Le informazioni fornite dalla piattaforma Ri-TREND, servizio di Infocamere che offre agli utenti registrati la possibilità di studiare e confrontare la consistenza e la distribuzione delle imprese femminili registrate, attive, iscritte e cessate del territorio in un dato periodo, verificandone così l'andamento nel tempo, sono state di seguito analizzate a livello provinciale e integrate con approfondimenti comunali per la nostra provincia. L'analisi si riferisce al 4° trimestre dell'anno appena trascorso ed è stata condotta sia per settore Ateco 2007 di riferimento che per natura giuridica. La provincia di Grosseto, grazie al trend riscontrato nelle imprese totali, mostra nell'anno 2021 per le imprese "rosa" un quadro tutto sommato positivo.



Regione Toscana – Confronto anno 2020 – 2021

*Imprese totali e imprese femminili **

Anno 2020

Provincia	TOTALE Registrate	TOTALE Attive	IMPRESE FEMMINILI registrate	IMPRESE FEMMINILI attive	% REG_FEMM SU TOTALE	% ATTIVE_FEMM SU TOTALE	ATTIVE SU tot_Regione
AREZZO	37.139	31.999	8.733	7.825	23,5	24,5	9,4
FIRENZE	108.388	92.193	23.018	20.164	21,2	21,9	24,2
GROSSETO	29.090	25.753	7.974	7.301	27,4	28,4	8,8
LIVORNO	32.809	28.066	8.279	7.287	25,2	26,0	8,7
LUCCA	42.506	36.091	9.478	8.198	22,3	22,7	9,8
MASSA CARRARA	22.535	18.551	5.196	4.432	23,1	23,9	5,3
PISA	43.674	36.671	9.634	8.405	22,1	22,9	10,1
PISTOIA	32.519	27.849	7.276	6.356	22,4	22,8	7,6
PRATO	33.440	28.886	8.247	7.312	24,7	25,3	8,8
SIENA	28.109	24.601	6.831	6.148	24,3	25,0	7,4
Grand Total	410.209	350.660	95.397	83.428	23,3	23,8	100

Anno 2021

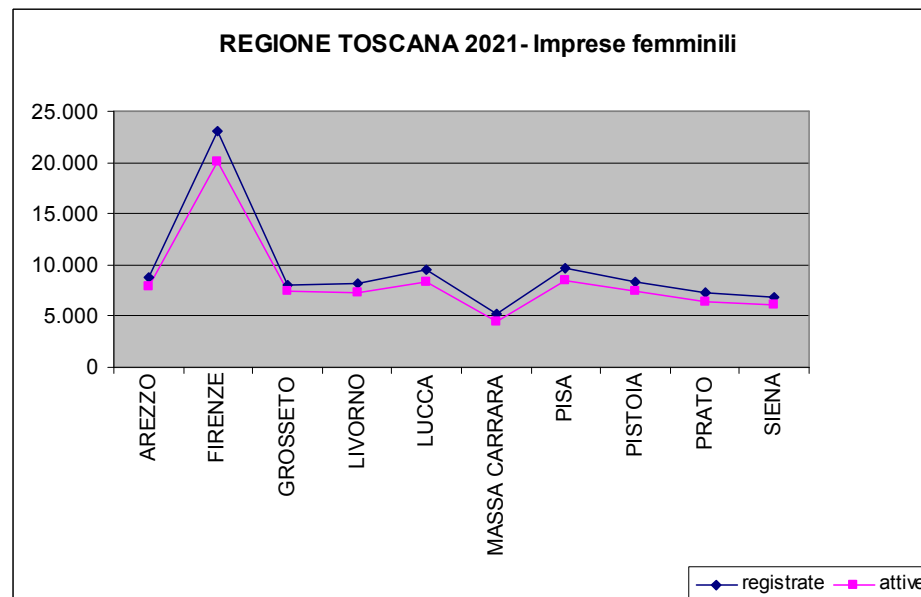
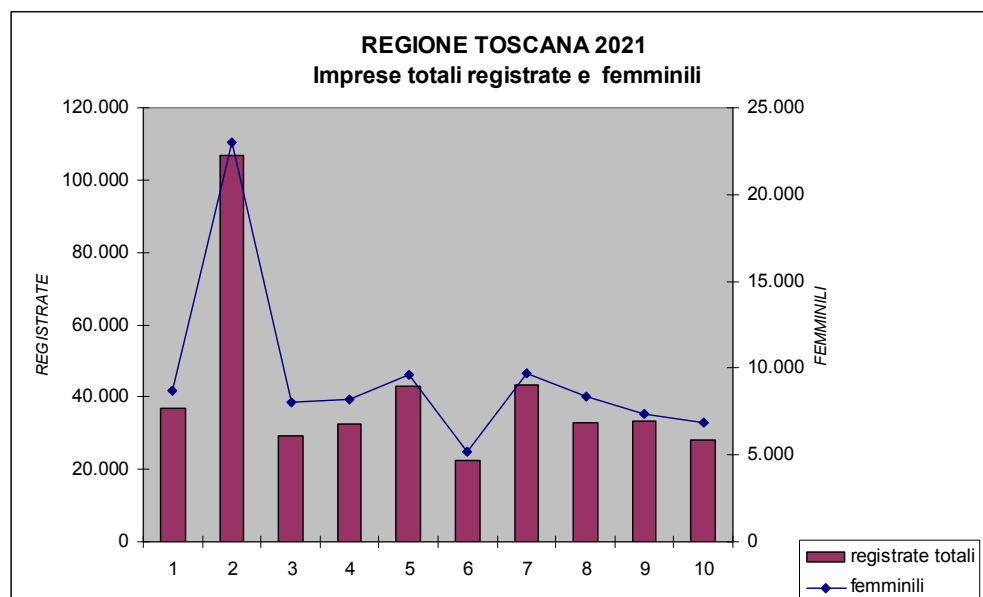
Provincia	TOTALE Registrate	TOTALE Attive	IMPRESE FEMMINILI registrate	IMPRESE FEMMINILI attive	% REG_FEMM SU TOTALE	% ATTIVE_FEMM SU TOTALE	ATTIVE SU tot_Regione
AREZZO	36.962	32.263	8.724	7.877	23,6	24,4	9,4
FIRENZE	106.946	90.728	23.009	20.114	21,5	22,2	24,0
GROSSETO	29.146	25.832	8.048	7.377	27,6	28,6	8,8
LIVORNO	32.581	28.145	8.232	7.295	25,3	25,9	8,7
LUCCA	42.812	36.507	9.576	8.301	22,4	22,7	9,9
MASSA CARRARA	22.337	18.303	5.148	4.397	23,0	24,0	5,2
PISA	43.497	36.880	9.686	8.518	22,3	23,1	10,2
PISTOIA	32.906	28.280	8.363	7.419	25,4	26,2	8,8
PRATO	33.354	28.879	7.337	6.415	22,0	22,2	7,7
SIENA	27.992	24.530	6.827	6.135	24,4	25,0	7,3
Grand Total	408.533	350.347	94.950	83.848	23,2	23,9	100,0

*Imprese Femminili 4° trim.



Regione Toscana

Imprese femminili - anno 2020





Regione Toscana – Confronto 2020- 2021

Ateco 2007

2020

2021

Settore	TOT_Registrate	TOT_Attive	IMPRESE femminili REGISTRATE	IMPRESE femminili ATTIVE*
A Agricoltura, silvicoltura pesca	39.825	39.219	12.358	12.278
B Estrazione di minerali da cave e miniere	386	268	39	24
C Attività manifatturiere	52.276	44.858	11.433	10.239
D Fornitura di energia elettrica, gas, vapore e aria	601	559	84	82
E Fornitura di acqua; reti fognarie, attività di gestio	838	705	101	84
F Costruzioni	59.297	53.260	3.427	2.919
G Commercio all'ingrosso e al dettaglio; riparazion	96.642	86.781	23.815	21.833
H Trasporto e magazzinaggio	9.781	8.491	1.022	868
I Attività dei servizi di alloggio e di ristorazione	34.372	28.259	10.294	8.794
J Servizi di informazione e comunicazione	8.742	7.871	1.815	1.656
K Attività finanziarie e assicurative	8.384	8.009	1.861	1.814
L Attività immobiliari	26.031	22.711	6.062	5.465
M Attività professionali, scientifiche e tecniche	12.695	11.322	2.429	2.238
N Noleggio, agenzie di viaggio, servizi di supporto	14.508	13.302	3.993	3.701
O Amministrazione pubblica e difesa; assicurazion	8	6	1	0
P Istruzione	1.822	1.669	552	508
Q Sanità e assistenza sociale	1.830	1.608	774	675
R Attività artistiche, sportive, di intrattenimento e d	6.181	5.405	1.530	1.383
S Altre attività di servizi	16.988	16.211	9.123	8.837
T Attività di famiglie e convivenze come datori di la	1	1	0	0
X Imprese non classificate	19001	145	3.953	30
* al 4° trim. 2020				

Settore	TOT_Registrate	TOT_Attive	IMPRESE femminili REGISTRATE	IMPRESE femminili ATTIVE*
A Agricoltura, silvicoltura pesca	39.692	39.097	12.272	12.192
B Estrazione di minerali da cave e miniere	375	258	37	23
C Attività manifatturiere	51.477	44.309	11.372	10.198
D Fornitura di energia elettrica, gas, vapore e aria	606	561	85	81
E Fornitura di acqua; reti fognarie, attività di gestio	830	702	105	84
F Costruzioni	58.586	52.689	3.424	2.925
G Commercio all'ingrosso e al dettaglio; riparazion	95.686	86.376	23.822	21.969
H Trasporto e magazzinaggio	9.569	8.309	1.015	863
I Attività dei servizi di alloggio e di ristorazione	34.325	28.301	10.216	8.737
J Servizi di informazione e comunicazione	8.804	7.984	1.818	1.679
K Attività finanziarie e assicurative	8.552	8.195	1.934	1.891
L Attività immobiliari	26.230	23.033	6.143	5.570
M Attività professionali, scientifiche e tecniche	13.030	11.700	2.542	2.355
N Noleggio, agenzie di viaggio, servizi di supporto	14.776	13.592	4.081	3.804
O Amministrazione pubblica e difesa; assicurazion	8	6	1	0
P Istruzione	1.837	1.675	556	511
Q Sanità e assistenza sociale	1.874	1.658	783	691
R Attività artistiche, sportive, di intrattenimento e d	6.250	5.510	1.530	1.391
S Altre attività di servizi	17.010	16.216	9.157	8.851
T Attività di famiglie e convivenze come datori di la	0	0	0	0
X Imprese non classificate	19016	176	4.057	33
* al 4° trim. 2020				



REGIONE TOSCANA

Imprese per natura giuridica

Imprese totali 2020

Toscana	Registrate	Attive	Iscritte	Cessate
ALTRE FORME	10.735	7.143	375	410
IMPRESE INDIVIDUALI	209.711	202.407	15.664	17.549
SOCIETA' DI CAPITALE	113.237	80.571	6.473	3.842
SOCIETA' DI PERSONE	79.137	61.504	1.581	3.436

Imprese femminili 2020

Toscana	Registrate	Attive	Iscritte	Cessate
ALTRE FORME	1.742	1.250	13	17
IMPRESE INDIVIDUALI	58.286	55.996	885	1.025
SOCIETA' DI CAPITALE	20.716	15.506	284	186
SOCIETA' DI PERSONE	13.922	10.676	54	204

Imprese totali 2021

Toscana	Registrate	Attive	Iscritte	Cessate
ALTRE FORME	10.638	7.102	289	313
IMPRESE INDIVIDUALI	205.949	198.476	13.720	16.054
SOCIETA' DI CAPITALE	116.367	85.916	6.618	4.541
SOCIETA' DI PERSONE	75.579	58.853	1.494	3.038

Imprese femminili 2021

Toscana	Registrate	Attive	Iscritte	Cessate
ALTRE FORME	1.749	1.264	10	17
IMPRESE INDIVIDUALI	58.370	56.030	993	1.019
SOCIETA' DI CAPITALE	21.241	16.109	349	264
SOCIETA' DI PERSONE	13.590	10.445	72	276



Area Servizi ai Comuni e imprese
Ufficio di Statistica

I Numeri della Provincia di Grosseto

LE IMPRESE FEMMINILI

Provincia di GROSSETO

DATI COMUNALI



PROVINCIA DI GROSSETO - ATECO 2007

IMPRESE FEMMINILI ANNO 2020 (4° TRIM)

Imprese femminili	Registrate	Attive	Iscritte	Cessate
A Agricoltura, silvicoltura pesca	3.164	3.147	22	25
B Estrazione di minerali da cave e miniere	2	1	0	1
C Attivita' manifatturiere	254	223	3	1
D Fornitura di energia elettrica, gas, vapore e aria cond	5	5	0	0
E Fornitura di acqua; reti fognarie, attivita' di gestione d	9	8	0	0
F Costruzioni	213	168	3	2
G Commercio all'ingrosso e al dettaglio; riparazione di	1.453	1.343	17	35
H Trasporto e magazzinaggio	53	47	0	0
I Attivita' dei servizi di alloggio e di ristorazione	873	748	4	8
J Servizi di informazione e comunicazione	69	66	1	0
K Attivita' finanziarie e assicurative	123	120	1	1
L Attivita' immobiliari	347	318	0	3
M Attivita' professionali, scientifiche e tecniche	99	92	1	0
N Noleggio, agenzie di viaggio, servizi di supporto alle	267	248	6	3
P Istruzione	22	22	2	1
Q Sanita' e assistenza sociale	38	29	0	2
R Attivita' artistiche, sportive, di intrattenimento e diver.	102	93	0	1
S Altre attivita' di servizi	636	620	4	4
X Imprese non classificate	245	3	25	7



IMPRESE FEMMINILI ANNO 2021 (4° TRIM)

Imprese femminili	Registrate	Attive	Iscritte	Cessate
A Agricoltura, silvicoltura pesca	3.153	3.171	16	35
B Estrazione di minerali da cave e miniere	1	2	0	0
C Attivita' manifatturiere	221	248	2	7
D Fornitura di energia elettrica, gas, vapore e aria cond	5	5	0	0
E Fornitura di acqua; reti fognarie, attivita' di gestione d	7	8	0	1
F Costruzioni	168	212	1	4
G Commercio all'ingrosso e al dettaglio; riparazione di	1.357	1.463	14	24
H Trasporto e magazzinaggio	46	53	0	1
I Attivita' dei servizi di alloggio e di ristorazione	758	884	2	9
J Servizi di informazione e comunicazione	60	63	1	2
K Attivita' finanziarie e assicurative	125	128	5	3
L Attivita' immobiliari	343	370	2	5
M Attivita' professionali, scientifiche e tecniche	91	97	2	0
N Noleggio, agenzie di viaggio, servizi di supporto alle	266	284	8	4
P Istruzione	25	25	0	0
Q Sanita' e assistenza sociale	33	43	0	0
R Attivita' artistiche, sportive, di intrattenimento e diver.	94	104	1	1
S Altre attivita' di servizi	624	640	3	8
X Imprese non classificate	0	248	39	12



NATURA GIURIDICA

Anno 2020

Imprese femminili	Grosseto		Toscana	
	Registrate	Attive	Registrate	Attive
ALTRE FORME	151	102	10.735	7.143
IMPRESE INDIVIDUALI	5.776	5.611	209.711	202.407
SOCIETA' DI CAPITALE	1.003	730	113.237	80.571
SOCIETA' DI PERSONE	1.044	858	79.137	61.504

Anno 2021

Imprese femminili	Grosseto		Toscana	
	Registrate	Attive	Registrate	Attive
ALTRE FORME	157	108	10.638	7.102
IMPRESE INDIVIDUALI	5.832	5.656	205.949	198.476
SOCIETA' DI CAPITALE	1.016	752	116.367	85.916
SOCIETA' DI PERSONE	1.043	861	75.579	58.853



PROVINCIA DI GROSSETO

IMPRESE FEMMINILI PER COMUNE

anno 2020

Imprese femminili	Registrate	Attive	Iscritte	Cessate
ARCIDOSO	119	111	3	0
CAMPAGNATICO	148	145	3	0
CAPALBIO	288	280	3	2
CASTEL DEL PIANO	140	132	2	2
CASTELL'AZZARA	40	39	0	0
CASTIGLIONE DELLA PESCAIA	372	340	2	5
CINIGIANO	139	134	1	2
CIVITELLA PAGANICO	138	131	2	1
FOLLONICA	712	606	8	7
GAVORRANO	268	248	6	4
GROSSETO	2.411	2.131	28	31
ISOLA DEL GIGLIO	73	66	0	0
MAGLIANO IN TOSCANA	216	213	1	1
MANCIANO	444	421	5	3
MASSA MARITTIMA	306	282	2	3
MONTE ARGENTARIO	238	210	4	6
MONTEROTONDO MARITTIMO	49	47	1	1
MONTIERI	45	43	1	1
ORBETELLO	525	474	3	11
PITIGLIANO	172	166	0	1
ROCCALBEGNA	57	57	0	1
ROCCASTRADA	345	336	8	7
SANTA FIORA	64	59	1	0
SCANSANO	226	216	2	2
SCARLINO	154	136	1	2
SEGGIANO	54	50	0	0
SEMPRONIANO	66	66	2	1
SORANO	165	162	0	0



Anno 2021

Imprese femminili	Registrate	Attive	Iscritte	Cessate
ARCIDOSSO	115	107	1	1
CAMPAGNATICO	148	145	2	2
CAPALBIO	296	284	5	2
CASTEL DEL PIANO	138	132	2	1
CASTELL'AZZARA	37	36	0	0
CASTIGLIONE DELLA PESCAIA	379	350	4	3
CINIGIANO	139	136	1	2
CIVITELLA PAGANICO	138	132	0	2
FOLLONICA	724	623	10	7
GAVORRANO	269	249	1	3
GROSSETO	2.449	2.163	39	40
ISOLA DEL GIGLIO	78	70	1	2
MAGLIANO IN TOSCANA	221	217	3	2
MANCIANO	444	424	2	7
MASSA MARITTIMA	299	275	2	6
MONTE ARGENTARIO	243	217	4	8
MONTEROTONDO MARITTIMO	47	45	0	1
MONTIERI	47	43	1	2
ORBETELLO	521	470	8	9
PITIGLIANO	174	169	1	1
ROCCALBEGNA	55	55	0	1
ROCCASTRADA	353	343	3	5
SANTA FIORA	69	62	1	1
SCANSANO	228	219	1	2
SCARLINO	153	137	3	4
SEGGIANO	55	50	0	0
SEMPRONIANO	66	65	0	0
SORANO	163	159	1	2

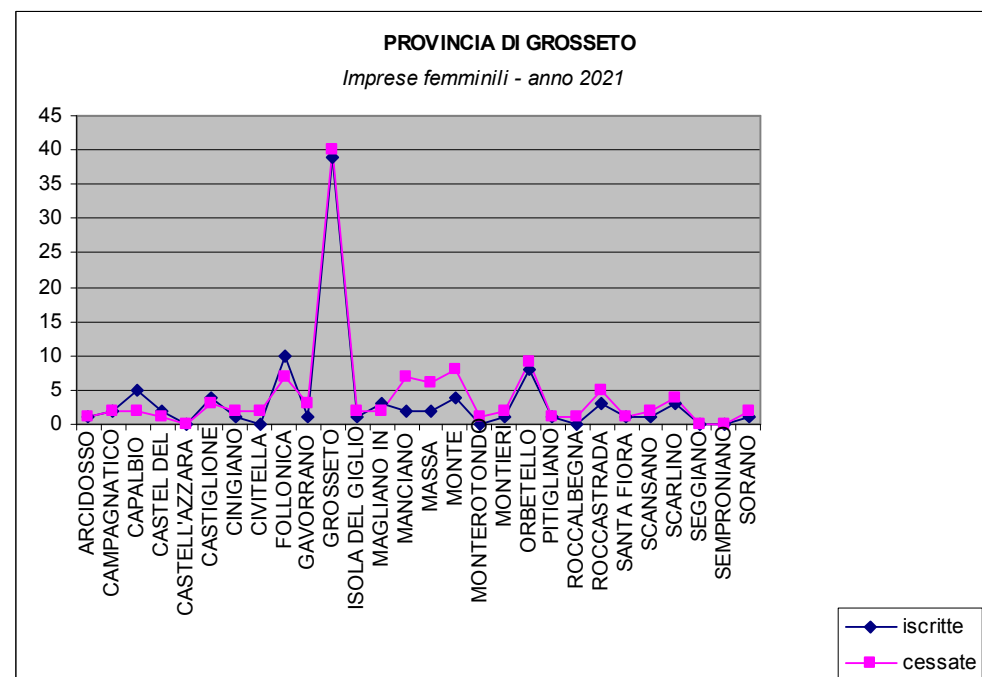
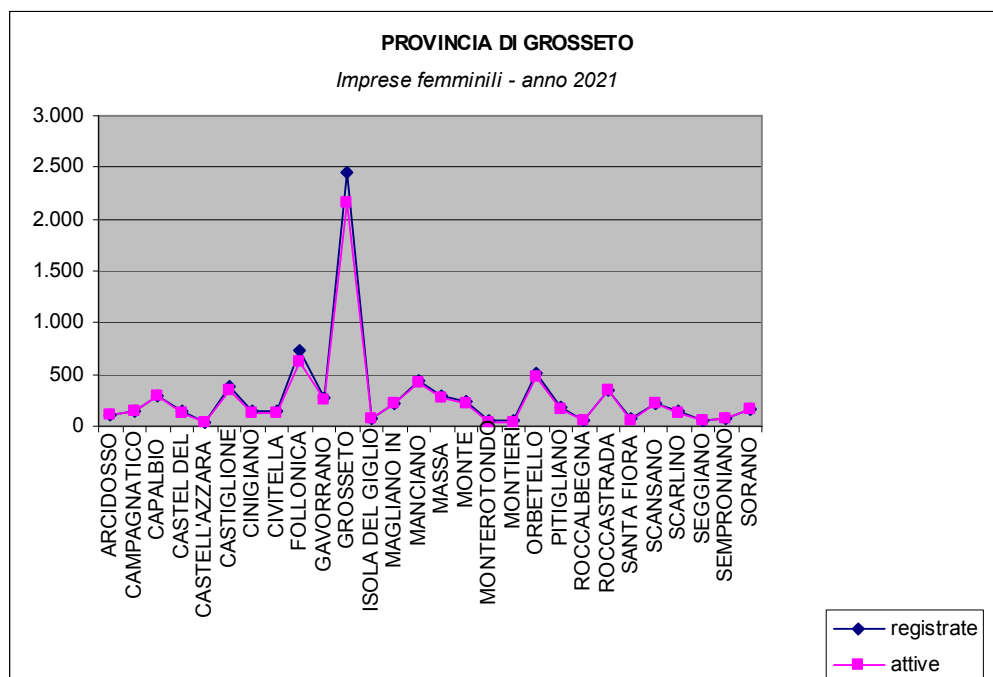


Provincia di Grosseto

Imprese femminili

Anno 2021

(livello comunale)





PROVINCIA DI GROSSETO

IMPRESE FEMMINILI PER NATURA GIURIDICA

Imprese registrate

Anno 2020	Numero Imprese FEMMINILI - REGISTRATE				Totale
	ALTRE FORME	IMPRESE INDIVID.	SOCIETA' DI CAPITALE	SOCIETA' DI PERSONE	
ARCIDOSSO	1	91	19	8	119
CAMPAGNATICO	2	131	4	11	148
CAPALBIO	1	231	19	37	288
CASTEL DEL PIANO	1	120	9	10	140
CASTELL'AZZARA	0	35	2	3	40
CASTIGLIONE DELLA PESCAIA	3	267	42	60	372
CINIGIANO	2	123	4	10	139
CIVITELLA PAGANICO	0	110	17	11	138
FOLLONICA	16	406	174	116	712
GAVORRANO	5	219	19	25	268
GROSSETO	69	1533	447	362	2.411
ISOLA DEL GIGLIO	1	47	8	17	73
MAGLIANO IN TOSCANA	1	188	9	18	216
MANCIANO	1	367	34	42	444
MASSA MARITTIMA	4	239	27	36	306
MONTE ARGENTARIO	7	146	33	52	238
MONTEROTONDO MARITTIMO	0	41	2	6	49
MONTIERI	1	41	3	0	45
ORBETELLO	12	350	61	102	525
PITIGLIANO	2	146	9	15	172
ROCCALBEGNA	1	50	4	2	57
ROCCASTRADA	8	289	16	32	345
SANTA FIORA	3	52	4	5	64
SCANSANO	3	191	9	23	226
SCARLINO	4	109	19	22	154
SEGGIANO	0	47	3	4	54
SEMPRONIANO	1	58	1	6	66
SORANO	2	149	5	9	165
Totale	151	5.776	1.003	1.044	7.974

ANNO 2021	Numero Imprese FEMMINILI - REGISTRATE				Totale
	ALTRE FORME	IMPRESE INDIVID.	SOCIETA' DI CAPITALE	SOCIETA' DI PERSONE	
ARCIDOSSO	2	88	17	8	115
CAMPAGNATICO	2	130	4	12	148
CAPALBIO	1	234	22	39	296
CASTEL DEL PIANO	1	116	9	12	138
CASTELL'AZZARA	0	32	2	3	37
CASTIGLIONE DELLA PESCAIA	4	267	48	60	379
CINIGIANO	2	123	3	11	139
CIVITELLA PAGANICO	0	111	15	12	138
FOLLONICA	16	418	176	114	724
GAVORRANO	5	218	22	24	269
GROSSETO	68	1574	450	357	2449
ISOLA DEL GIGLIO	1	50	9	18	78
MAGLIANO IN TOSCANA	2	192	9	18	221
MANCIANO	1	366	33	44	444
MASSA MARITTIMA	4	234	26	35	299
MONTE ARGENTARIO	8	155	28	52	243
MONTEROTONDO MARITTIMO	0	39	2	6	47
MONTIERI	1	43	3	0	47
ORBETELLO	13	347	63	98	521
PITIGLIANO	3	144	11	16	174
ROCCALBEGNA	1	47	4	3	55
ROCCASTRADA	8	295	19	31	353
SANTA FIORA	4	57	4	4	69
SCANSANO	3	191	10	24	228
SCARLINO	3	109	17	24	153
SEGGIANO	0	47	4	4	55
SEMPRONIANO	2	57	1	6	66
SORANO	2	148	5	8	163
Totale	157	5.832	1.016	1.043	8.048



Imprese attive

Anno 2020	Numero Imprese FEMMINILI - ATTIVE				
	ALTRE FORME	IMPRESE INDIVID.	SOCIETA' DI CAPITALE	SOCIETA' DI PERSONE	Totale
ARCIDOSSO	1	90	14	6	111
CAMPAGNATICO	2	130	3	10	145
CAPALBIO	1	230	15	34	280
CASTEL DEL PIANO	1	115	6	10	132
CASTELL'AZZARA	0	35	1	3	39
CASTIGLIONE DELLA PESCAIA	2	260	29	49	340
CINIGIANO	1	121	2	10	134
CIVITELLA PAGANICO	0	103	17	11	131
FOLLONICA	10	387	119	90	606
GAVORRANO	1	211	16	20	248
GROSSETO	46	1463	326	296	2.131
ISOLA DEL GIGLIO	1	44	5	16	66
MAGLIANO IN TOSCANA	1	188	8	16	213
MANCIANO	1	361	24	35	421
MASSA MARITTIMA	1	231	23	27	282
MONTE ARGENTARIO	5	144	23	38	210
MONTEROTONDO MARITTIMO	0	41	2	4	47
MONTIERI	1	41	1	0	43
ORBETELLO	7	343	41	83	474
PITIGLIANO	2	146	6	12	166
ROCCALBEGNA	1	50	4	2	57
ROCCASTRADA	8	284	14	30	336
SANTA FIORA	2	52	3	2	59
SCANSANO	3	188	6	19	216
SCARLINO	1	101	16	18	136
SEGGIANO	0	45	1	4	50
SEMPRONIANO	1	58	1	6	66
SORANO	2	149	4	7	162
Totale	102	5.611	730	858	7.301

ANNO 2021	Numero Imprese FEMMINILI - ATTIVE				
	ALTRE FORME	IMPRESE INDIVID.	SOCIETA' DI CAPITALE	SOCIETA' DI PERSONE	Totale
ARCIDOSSO	2	88	12	5	107
CAMPAGNATICO	2	129	3	11	145
CAPALBIO	1	232	16	35	284
CASTEL DEL PIANO	1	112	7	12	132
CASTELL'AZZARA	0	32	1	3	36
CASTIGLIONE DELLA PESCAIA	3	263	35	49	350
CINIGIANO	1	122	2	11	136
CIVITELLA PAGANICO	0	105	15	12	132
FOLLONICA	10	397	125	91	623
GAVORRANO	1	212	18	18	249
GROSSETO	45	1496	330	292	2163
ISOLA DEL GIGLIO	1	45	7	17	70
MAGLIANO IN TOSCANA	2	191	8	16	217
MANCIANO	1	361	25	37	424
MASSA MARITTIMA	1	226	22	26	275
MONTE ARGENTARIO	5	151	22	39	217
MONTEROTONDO MARITTIMO	0	39	2	4	45
MONTIERI	1	41	1	0	43
ORBETELLO	8	340	43	79	470
PITIGLIANO	3	144	8	14	169
ROCCALBEGNA	1	47	4	3	55
ROCCASTRADA	8	289	16	30	343
SANTA FIORA	3	54	3	2	62
SCANSANO	3	189	8	19	219
SCARLINO	1	102	14	20	137
SEGGIANO	0	45	1	4	50
SEMPRONIANO	2	56	1	6	65
SORANO	2	148	3	6	159
Totale	108	5.656	752	861	7.377



Glossario IMPRESE

Impresa : E' l'attività economica svolta da un soggetto, individuale o collettivo, (l'imprenditore) che l'esercita in maniera professionale e organizzata al fine della produzione o dello scambio di beni o di servizi. Nel Registro delle Imprese, un'impresa, anche se ha sedi secondarie e/o unità locali, viene iscritta solamente nel Registro tenuto dalla Camera di Commercio in cui è situata la sede principale dell'impresa stessa.

Impresa registrata : Si definisce registrata una impresa presente nell'archivio Registro Imprese e non cessata, indipendentemente dallo stato di attività assunto (attiva, inattiva, sospesa, in liquidazione, fallita).

Impresa attiva : Impresa iscritta al Registro Imprese che esercita l'attività e non risulta avere procedure concorsuali in atto.

Impresa artigiana: Ai fini del Registro delle Imprese, l'impresa artigiana si definisce , in modo formale, come l'impresa iscritta nell'apposito Albo Provinciale previsto dall'art. 5 della legge 8 agosto 1985, n. 443.

Impresa iscritta : Il numero di iscrizioni (imprese iscritte) nell'arco del trimestre/semestre/anno si riferisce al conteggio di tutte le operazioni di iscrizione effettuate nel periodo considerato

Impresa cessata : Il numero di cessazioni (imprese cessate) nell'arco del trimestre/semestre/anno si riferisce al conteggio di tutte le posizioni che nel periodo considerato hanno cessato l'attività

Società di capitale: nella presente pubblicazione sono considerate società di capitale:

- società per azioni;
- società a responsabilità limitata;
- società in accomandita per azioni;
- società di persone.

Società di Persone: nella presente pubblicazione sono considerate società di persone:

- società a nome collettivo;
 - società in accomandita semplice;
- società di fatto; società semplice.

Altre forme giuridiche (A.F.): Tipologia che raccoglie tutte le ditte aventi forma giuridica diversa da quelle che rientrano nei seguenti raggruppamenti:

- ditta individuale;
- società di persone;
- società di capitale.