

ELEZIONE DEL CONSIGLIO PROVINCIALE

del 18 DICEMBRE 2021

CONSIGLIO PROVINCIALE DI GROSSETO



**VERBALE DELLE OPERAZIONI
DELL'UFFICIO ELETTORALE**

[Handwritten signature]

[Handwritten signature]

[Handwritten signature]

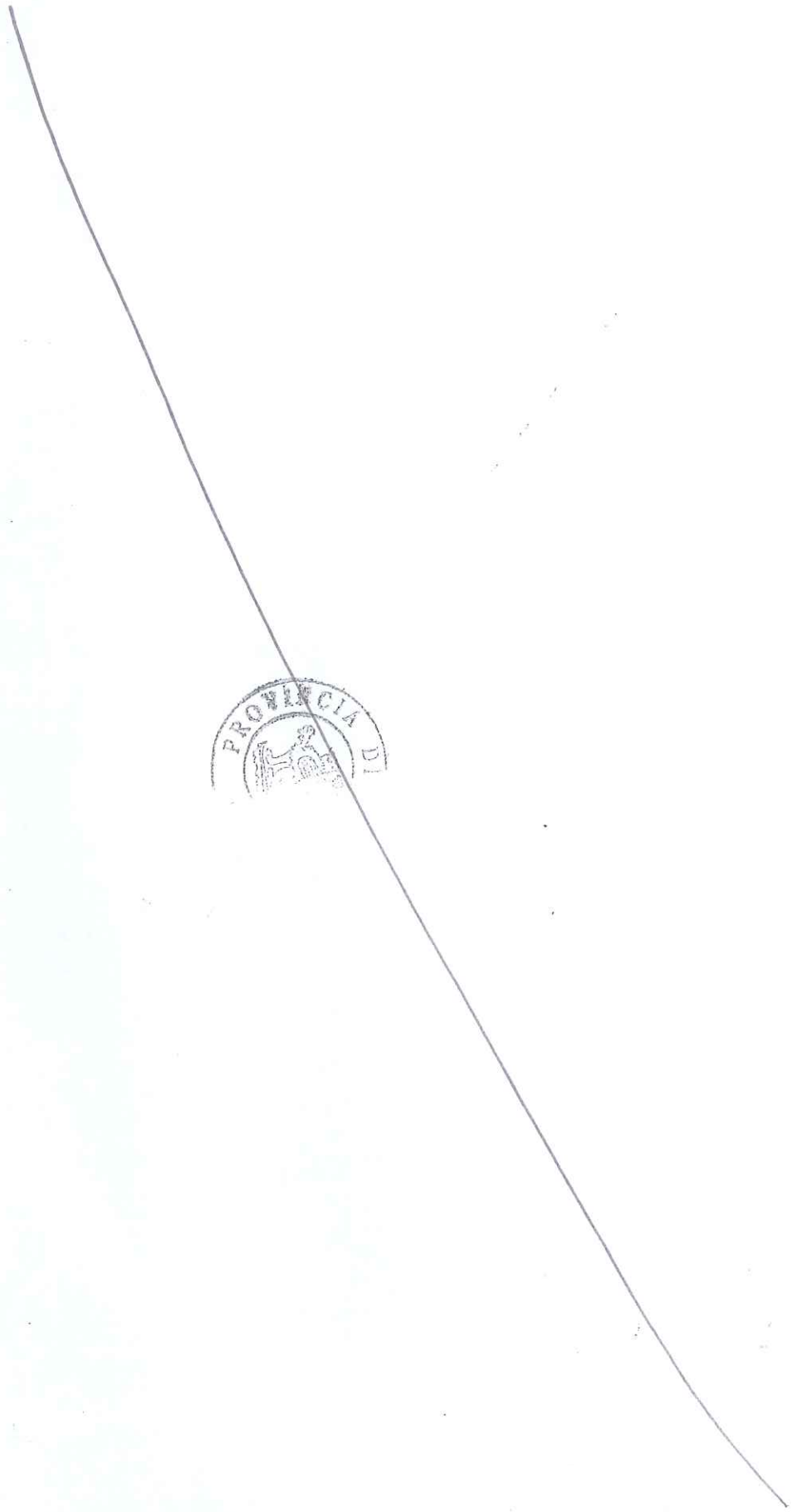
[Handwritten signature]

[Handwritten signature]

[Handwritten signature]

[Handwritten signature]

[Handwritten signature]



VERBALE DELLE OPERAZIONI DELL'UFFICIO ELETTORALE

1.- INSEDIAMENTO DELL'UFFICIO ELETTORALE

L'anno duemilaventuno, addì di داممات del mese di Dicembre, alle ore 10.15, l'Ufficio elettorale per l'elezione del Consiglio della Provincia di Grosseto si è riunito per procedere alle operazioni ad esso attribuite dalla legge 7 aprile 2014, n. 56.

Sono presenti i signori:

EMILIO UBALDINO *Presidente dell'Ufficio elettorale*

BARBARA BRUNI

SOPHIA DEMASI

MARIA ANDREANA FADDA *Componenti*

ERICA GIOMI

ALESSANDRA MARINI

ARIANNA PICCI

LINDA ZUCCHARELLO

PAOLA CANONI *Segretario*



[Handwritten signature]

[Handwritten signature]

[Handwritten signature]

[Handwritten signature]

[Handwritten signature]

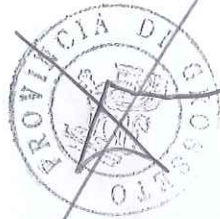
[Handwritten signature]

[Handwritten signature]

[Handwritten signature]

[Handwritten signature]

[Handwritten signature]





2.- INTERVENTO DEI RAPPRESENTANTI DELLE LISTE

Il Presidente, accertato che sono stati designati i seguenti rappresentanti delle liste dei candidati presso il seggio centrale - e che tali rappresentanti si sono accreditati anche presso l'Ufficio elettorale prima dell'inizio degli adempimenti di cui al presente verbale - ammette ad assistere alle operazioni dell'Ufficio medesimo:

Lista n.1 LA PROVINCIA IN COMUNE LIMATOLA PRESIDENTE



Rappresentante effettivo ... BARIALUCCI MANUELE ...
Rappresentante supplente ... BUGGIANI CECILIA ...

[Handwritten signature]

[Handwritten signature]

Lista n. 2 CASAMENTI PER LA NOSTRA PROVINCIA



Rappresentante effettivo ... UZZI ALESSANDRO ...
Rappresentante supplente ... DI MEGGIO ANDREA ...

[Handwritten signature]

3.- EVENTUALI RECLAMI E CORREZIONE MERI ERRORI MATERIALI

[Handwritten signature]

L'Ufficio elettorale procede ad esaminare gli eventuali reclami e contestazioni sulle operazioni del seggio unico, nonché alla correzione degli eventuali, meri errori materiali che sono intervenuti nella compilazione dei verbali del seggio unico, decidendo come di seguito:

.....
.....
.....
.....
.....
.....
.....
.....
.....
.....

[Handwritten signature]
[Handwritten signature]
[Handwritten signature]
[Handwritten signature]

[Handwritten signature]
[Handwritten signature]





4.- DETERMINAZIONE DELL'INDICE DI PONDERAZIONE

L'Ufficio elettorale procede, poi, alla determinazione dell'indice di ponderazione per ciascuna delle fasce demografiche, effettuando le seguenti operazioni:

- 1) individua i comuni della provincia appartenenti alle diverse fasce demografiche e per ciascuna fascia somma la popolazione (quale risulta dall'ultimo censimento ufficiale) dei comuni appartenenti alla fascia escludendo la popolazione di quelli commissariati e riporta, nella colonna 1 del prospetto 1 che segue, i relativi dati, con il totale della popolazione della provincia (sempre escludendo quella dei comuni commissariati);
- 2) calcola, per ciascuna delle fasce demografiche, il valore percentuale, troncato alla terza cifra decimale, del rapporto tra la popolazione di ogni fascia demografica e la suddetta popolazione della provincia e lo riporta nella colonna 2 del prospetto 1;
- 3) verifica se il valore percentuale della popolazione di un comune sulla suddetta popolazione della provincia sia maggiore di 45; in tal caso, il valore percentuale della fascia di appartenenza del comune è ridotto a tale cifra, assegnando in aumento il valore percentuale eccedente tra le altre fasce cui non appartiene detto comune, ripartendolo tra queste in misura proporzionale alla rispettiva popolazione. Verifica, successivamente, se il valore percentuale (eventualmente come sopra rideterminato) riferito ad una o più fasce demografiche sia maggiore di 35, riducendolo, in tal caso, a tale cifra, e considerando che da tale riduzione deve essere esclusa la fascia demografica cui appartiene il comune con il valore percentuale originariamente superiore a 45. Assegna, quindi, il valore percentuale eccedente in aumento al valore percentuale delle altre fasce demografiche, ripartendolo tra queste in proporzione alla rispettiva popolazione in modo che nessuna di esse superi comunque la cifra di 35 (escludendo sempre la fascia demografica cui appartiene il comune il cui valore percentuale superava originariamente 45), ripetendo l'operazione ogni qualvolta il valore percentuale ricalcolato per ogni fascia demografica superi la cifra di 35. L'Ufficio riporta nelle colonne 3, 4, 5 e 6 del prospetto 1 l'esito di tali operazioni, troncando i valori decimali alla terza cifra decimale;
- 4) determina per ciascuna fascia demografica il numero complessivo dei sindaci e dei consiglieri al momento delle elezioni e li indica nella colonna 7 del medesimo prospetto 1;
- 5) determina, infine, riportandolo nella colonna 8, l'indice di ponderazione di ciascuna fascia demografica; a tal fine divide il valore percentuale definitivo di ogni fascia (di cui alla colonna 6) per il numero dei sindaci e consiglieri della relativa fascia (di cui alla colonna 7), troncando il relativo risultato alla terza cifra decimale e moltiplicandolo per 1.000.



~~7~~



PROSPETTO 1

	(1)	(2)	(3)	(4)	(5)	(6)	(7)	(8)
Fascia demografica	Popolazione legale	Valore percentuale e fascia	1° controllo soglie 45% o 35%	Ricalcolo valore percentuale	2° controllo soglia 35%	Valore percentuale definitivo	N. sindaci e consiglieri	Indice di ponderazione
a) fino a 3.000 ab.	16.689	7,567		0,076	7,643	7,643	108	70
b) da 3.001 a 5.000 ab.	35.518	16,103		0,163	16,266	16,266	117	139
c) da 5.001 a 10.000 ab.	40.987	18,583		0,188	18,770	18,770	65	288
d) da 10.001 a 30.000 ab.	48.740	22,098		0,223	22,321	22,321	51	437
e) da 30.001 a 100.000 ab.	78.630	35,650	0,650	-	35,000	35,000	33	1.060
Totale popolazione	220.564							



[Handwritten signature]



5.- DETERMINAZIONE DELLA CIFRA ELETTORALE PONDERATA DI CIASCUNA LISTA

L'Ufficio elettorale, ricevuto il verbale del seggio principale, procede alla determinazione della cifra elettorale ponderata di ciascuna lista, che è data dalla somma dei voti ponderati validi, riportati da ciascuna di esse.

A tal fine l'Ufficio elettorale riporta, nel prospetto 2 allegato al presente verbale, per ogni fascia demografica, i voti di lista pervenuti dal seggio unico. ^{2 DAL SEGGIO SPECIALE} Determina poi il numero dei voti ponderati di ciascuna lista, moltiplicando per ogni fascia il totale di tutti i voti validi della lista stessa per l'indice di ponderazione della relativa fascia, di cui alla colonna 8 del prospetto 1. Somma, quindi, per ciascuna lista i voti ponderati di tutte le fasce demografiche, ottenendo in tal modo le seguenti cifre elettorali ponderate:

LISTA n. 1 avente il contrassegno



LA PROVINCIA IN COMUNE LIMATOLA PRESIDENTE

cifra elettorale ponderata

N. 46.602 ..

LISTA N. 2 avente il contrassegno



CASAMENTI PER LA NOSTRA PROVINCIA

cifra elettorale ponderata

N. 49.973 ..



6.- DETERMINAZIONE DELLA CIFRA INDIVIDUALE PONDERATA DI CIASCUNO DEI CANDIDATI DI OGNI LISTA

L'Ufficio elettorale determina la cifra individuale ponderata di ciascun candidato sulla base dei voti di preferenza ponderati.

A tal fine l'Ufficio elettorale riporta, distintamente per ogni lista, nel prospetto 3 allegato al presente verbale, per ogni fascia demografica, i voti di preferenza attribuiti a ciascun candidato quali risultano dal relativo verbale del seggio unico. Determina poi i voti di preferenza ponderati ottenuti da ciascun candidato, moltiplicando per ogni fascia il totale di tutti i voti di preferenza di ciascun candidato per l'indice di ponderazione della rispettiva fascia demografica, di cui alla colonna 8 del prospetto 1. Somma, quindi, per ciascun candidato i voti di preferenza ponderati di tutte le fasce demografiche, determinando in tal modo la cifra individuale ponderata per ogni singolo candidato.

7.- DETERMINAZIONE DELLA GRADUATORIA DEI CANDIDATI DI CIASCUNA LISTA

L'Ufficio elettorale, sulla base della cifra individuale ponderata dei singoli candidati, e tenuto presente che, a parità di cifra individuale ponderata, è proclamato eletto il candidato appartenente al sesso meno rappresentato tra gli eletti della lista e in caso di ulteriore parità risulta eletto il candidato più giovane, stabilisce, per ciascuna lista, la graduatoria decrescente dei candidati come risulta dai seguenti prospetti:

LISTA N. 1 AVENTE IL CONTRASSEGNO**LA PROVINCIA IN COMUNE LIMATOLA PRESIDENTE**

CANDIDATI ¹	Cifra individuale ponderata
CHELINI GIANFRANCO	7.500
BENINI ANDREA	6.713
BUGGANI CECILIA	6.648
BISCONTI VALENTINO	6.152

¹ Indicare i candidati in ordine di graduatoria decrescente secondo la rispettiva cifra individuale ponderata



NAPPI ELENA	5.905
FANCIULLI MONICA	5.780
MARCONI IRENE	4.304
IACOMELLI ELISABETTA	2.277
TRONCHI LORELLA	623
COSSU GUIDO	701

LISTA N. 2 AVENTE IL CONTRASSEGNO



CASAMENTI PER LA NOSTRA PROVINCIA

CANDIDATI ¹	Cifra individuale ponderata
OTIAZI MADDALENA	10.276
AMATI GUENDALINA	9.133
CINELLI DIEGO	7.518
VASELLINI ANDREA	6.360
BAIETTI DANILLO	5.902
MAUZE ANDREA	5.691
LYNN CHARLIE	3.920
DE MASI MARIA ROSA	556
GIUSTACORI MICHELE	278
PERI FRANCESCA	0

¹ Indicare i candidati in ordine di gradatoria decrescente secondo la rispettiva cifra individuale ponderata





8. - RIPARTO DEI SEGGI TRA LE LISTE

Con le cifre elettorali ponderate di ciascuna lista, determinate con le operazioni di cui al paragrafo 5, l'Ufficio elettorale procede alla determinazione del numero dei seggi di consigliere provinciale da attribuire a ciascuna di esse; a tal fine compie le seguenti operazioni :


a) divide la cifra elettorale ponderata di ciascuna lista successivamente per 1,2,3,4, ecc. fino a 10 che è il numero dei seggi di consigliere assegnato al Consiglio provinciale ed ottiene i quozienti di cui prende nota del prospetto 4 allegato al presente verbale ;

b) sceglie tra i quozienti così ottenuti, i più alti nel numero di 10 eguale al numero dei consiglieri provinciali da eleggere, disponendoli in una graduatoria decrescente e, a parità di quoziente nelle cifre intere e decimali, considerando quello appartenente alla lista con la maggiore cifra elettorale e, a parità di quest'ultima procedendo per sorteggio.


La graduatoria decrescente dei quozienti, è la seguente:

1) ⁰⁵LISTA N. 1 contrassegno	
"LA PROVINCIA IN COMUNE LIMATOLA PRESIDENTE"	
2) ⁰⁵ LISTA N. 2 contrassegno	
"CASAMENTI PER LA NOSTRA PROVINCIA"	

L'Ufficio elettorale, considerato che a ciascuna lista spettano tanti seggi di consigliere quanti sono i quozienti ad essa appartenenti compresi nella graduatoria, dichiara che:

alla lista n. 1 con il contrassegno		LA PROVINCIA IN COMUNE LIMATOLA PRESIDENTE		
che ha nella graduatoria n.	⁰⁵	quozienti		
spettano n.	⁰⁵	consiglieri;		



alla lista n. 2 con il contrassegno		CASAMENTI PER LA NOSTRA PROVINCIA		
che ha nella graduatoria n.	05	quozienti		
spettano n.	05	consiglieri;		

9.- PROCLAMAZIONE DEI CANDIDATI ELETTI ALLA CARICA DI CONSIGLIERE PROVINCIALE

In conformità ai risultati accertati, il Presidente dell'Ufficio elettorale, alle ore 10:50 del giorno 19 dicembre 2021, considerando il numero dei seggi assegnati a ciascuna lista (paragrafo 8), nonché la graduatoria dei candidati alla carica di consigliere provinciale di ciascuna lista (paragrafo 7), proclama eletti consiglieri provinciali di Grosseto:

- per la lista n. 1 avente il contrassegno **LA PROVINCIA IN COMUNE LIMATOLA**
PRESIDENTE

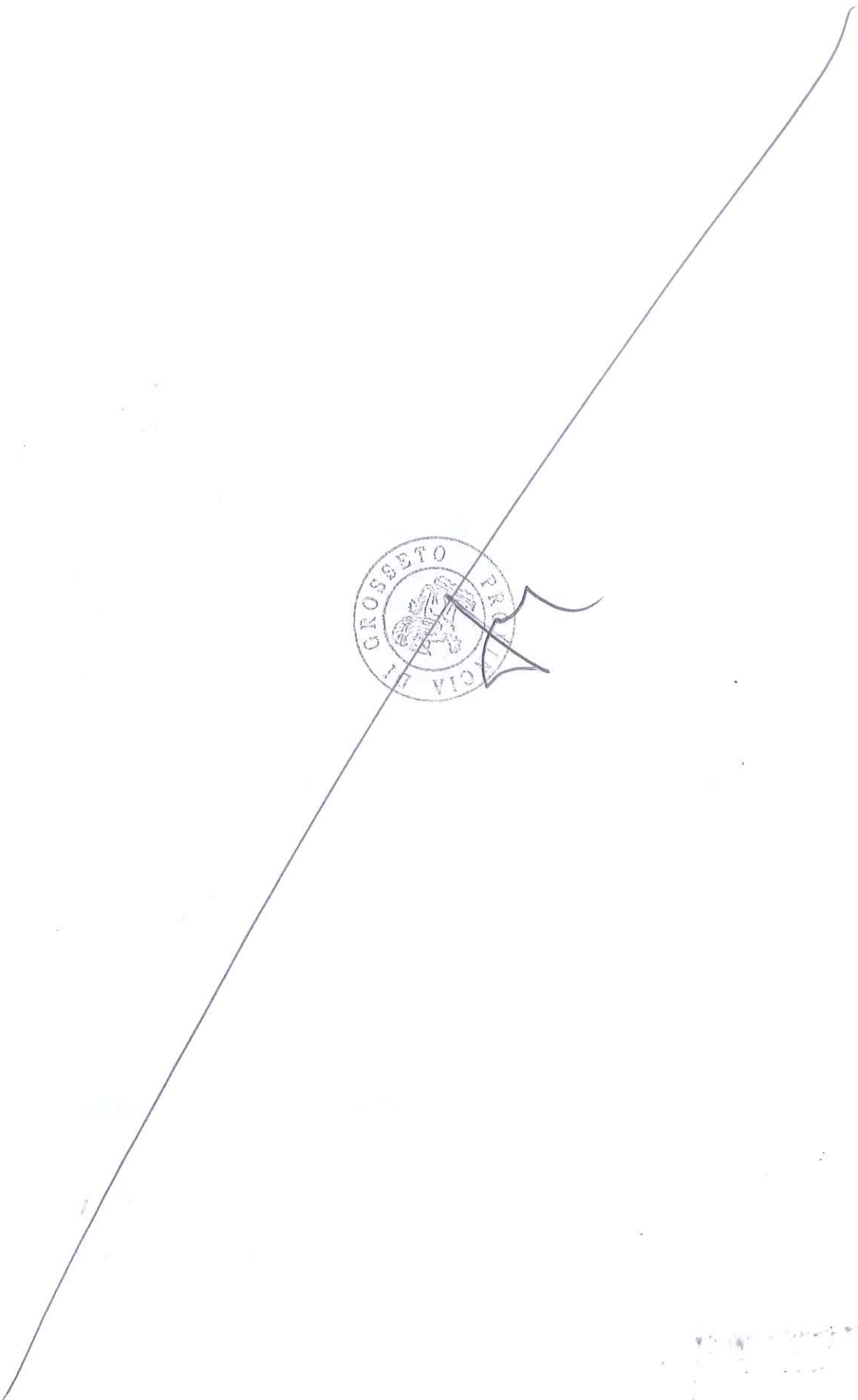
alla quale spettano seggi n. 05 i sigg.:

CHELINI	GIANFRANCO
BENINI	ANDREA
BUGGIANI	CECILIA
BISCONTI	VALENTINO
NAPPI	ELENA

- per la lista n. 2 avente il contrassegno **CASAMENTI PER LA NOSTRA PROVINCIA**

alla quale spettano seggi n. 05 i sigg.:

OTTALI	MADDALENA
AMATI	GUENDALINA
CINELLI	DIEGO
VASELLINI	ANDREA
BAIETTI	DANILO



Successivamente, il Presidente dell'Ufficio invia notizia della proclamazione alla segreteria dell'Amministrazione provinciale, affinché ne venga data informazione agli elettori tramite pubblicazione sul sito internet della Provincia, rilasciando anche attestazione ai consiglieri provinciali proclamati eletti.

Infine, il Presidente trasmette immediatamente alla Prefettura - Ufficio territoriale del Governo fotocopia del presente verbale e dei prospetti allegati.

10.- DECISIONI SU EVENTUALI INCIDENTI

Durante le operazioni descritte nei paragrafi precedenti sono sorti i seguenti incidenti, sui quali l'Ufficio elettorale ha adottato le seguenti decisioni:

[Area for recording decisions, crossed out with a diagonal line.]

11.- CHIUSURA E FIRMA DEL VERBALE

Il presente verbale viene letto e firmato, seduta stante, dal Presidente e dagli altri membri, dal segretario e dai rappresentanti di lista presenti.

Dopo di che l'adunanza dell'Ufficio elettorale viene sciolta.

[Signature] Presidente dell'Ufficio elettorale

[Signature]
[Signature]
[Signature]

[Signature]
[Signature]



Assunta Forini

Linda Sacarello

Erica Giomi

Terborchen

Simone

Componenti

Luca Vol

Segretario

Andrea D. Nello

Rappresentanti dei candidati





[Faint, illegible handwritten text]



PROSPETTO 2
ELEZIONE DEL CONSIGLIO PROVINCIALE
DI GROSSETO



PROSPETTO DELLE CIFRE ELETTORALI PONDERATE DI LISTA


Fascia demografica	Seggio centrale/ sottosezioni	Indice di ponderazione (colonna 8 prospetto 1 - par. 4)	 Lista n. 1 "LA PROVINCIA IN COMUNE LIMATOLA PRESIDENTE"		 Lista n. 2 "CASAMENTI PER LA NOSTRA PROVINCIA"	
			Voti	Voti ponderati	Voti	Voti ponderati
Fascia a) fino a 3.000 abitanti	Seggio centrale	70	53	3.710	39	2.730
	Sottosezione 1					
	Sottosezione 2					
	Sottosezione 3					
	Totale fascia a)		53	3.710	39	2.730
Fascia b) da 3.001 a 5.000 abitanti	Seggio centrale	139	59	8.201	48	6.672
	Sottosezione 1					
	Sottosezione 2					
	Sottosezione 3					
	Totale fascia b)		59	8.201	48	6.672
Fascia c) da 5.001 a 10.000 abitanti	Seggio centrale	288	39	11.232	25	7.200
	Sottosezione 1					
	Sottosezione 2					
	Sottosezione 3					
	Totale fascia c)		39	11.232	25	7.200
Fascia d) da 10.001 a 30.000 abitanti	Seggio centrale	437	27	11.799	23	10.051
	Sottosezione 1					
	Sottosezione 2					
	Sottosezione 3					
	Totale fascia d)		27	11.799	23	10.051
Fascia e) da 30.001 a 100.000 abitanti	Seggio centrale	1060	11	11.660	22	23.320
	Sottosezione 1					
	Sottosezione 2					
	Sottosezione 3					
	Totale fascia e)		11	11.660	22	23.320
CIFRA ELETTORALE PONDERATA			189	46.602	157	49.973

% Voti Ponderati	48,25%	51,75%
---------------------	--------	--------

 Lista n. 1 "LA PROVINCIA IN COMUNE LIMATOLA PRESIDENTE"		 Lista n. 2 "CASAMENTI PER LA NOSTRA PROVINCIA"	
% Voti Ponderati	48,25%	51,75%	

**ELEZIONE DEL CONSIGLIO PROVINCIALE
DI GROSSETO**

RIPARTO DEI SEGGI - TABELLA DEI QUOZIENTI

	Lista n. 1	Lista n. 2
	 "LA PROVINCIA IN COMUNE LIMATOLA PRESIDENTE"	 "CASAMENTI PER LA NOSTRA PROVINCIA"
1	46.602,00	49.973,00
2	23.301,00	24.986,50
3	15.534,00	16.657,67
4	11.650,50	12.493,25
5	9.320,40	9.994,60
6	7.767,00	8.328,83
7	6.657,43	7.139,00
8	5.825,25	6.246,63
9	5.178,00	5.552,56
10	4.660,20	4.997,30



[Handwritten signature]

[Handwritten signature]

[Handwritten signature]

[Handwritten mark]

[Handwritten mark]

[Handwritten marks]

[Handwritten mark]

[Handwritten mark]

ELEZIONE DEL CONSIGLIO PROVINCIALE
DI GROSSETO

Prospetto 3 Lista N.2 "CASAMENTI PER LA NOSTRA PROVINCIA"



PROSPETTO DELLE PREFERENZE ATTRIBUITE A CIASCUN CANDIDATO DI LISTA

Fascia demografica	Seggio centrale/ sottosezioni	Indice di ponderazione (colonna 8 prospetto 1 - par. 4)	Candidato AMATI GUENDALINA		Candidato BAIETTI DANILO		Candidato CINELLI DIEGO		Candidato DE MASI MARIAROSA		Candidato GIUSTACORI MICHELE		Candidato LYNN CHARLIE		Candidato MAULE ANDREA		Candidato OTTALI MADDALENA		Candidato PEPI FRANCESCA		Candidato VASELINI ANDREA	
			Voti di preferenza	Voti di preferenza ponderati	Voti di preferenza	Voti di preferenza ponderati	Voti di preferenza	Voti di preferenza ponderati	Voti di preferenza	Voti di preferenza ponderati	Voti di preferenza	Voti di preferenza ponderati	Voti di preferenza	Voti di preferenza ponderati	Voti di preferenza	Voti di preferenza ponderati	Voti di preferenza	Voti di preferenza ponderati	Voti di preferenza	Voti di preferenza ponderati	Voti di preferenza	Voti di preferenza ponderati
Fascia a) fino a 3.000 abitanti	Seggio centrale	70	20	1.400	2	140	2	140	0	0	0	0	0	0	7	490	5	350	0	0	-	-
	Sottosezione 1																					
	Sottosezione 2																					
	Sottosezione 3																					
Fascia b) da 3.001 a 5.000 abitanti	Totale fascia a)		20	1.400	2	140	2	140	0	0	0	0	0	0	7	490	5	350	0	0	-	-
	Seggio centrale	139	5	695	4	556	9	1.251	4	556	2	278	7	973	9	1.251	6	834	0	0	-	-
	Sottosezione 1																					
	Sottosezione 2																					
Fascia c) da 5.001 a 10.000 abitanti	Sottosezione 3																					
	Totale fascia b)		5	695	4	556	9	1.251	4	556	2	278	7	973	9	1.251	6	834	0	0	-	-
	Seggio centrale	288	3	864	4	1.152	2	576	0	-	0	-	2	576	7	2.016	6	1.728	0	0	-	-
	Sottosezione 1																					
Fascia d) da 10.001 a 30.000 abitanti	Sottosezione 2																					
	Sottosezione 3																					
	Totale fascia c)		3	864	4	1.152	2	576	0	-	0	-	2	576	7	2.016	6	1.728	0	0	-	-
	Seggio centrale	437	2	874	2	874	3	1.311	0	-	0	-	3	1.311	2	874	12	5.244	0	0	-	-
Fascia e) da 30.001 a 100.000 abitanti	Sottosezione 1																					
	Sottosezione 2																					
	Sottosezione 3																					
	Totale fascia d)		2	874	2	874	3	1.311	0	-	0	-	3	1.311	2	874	12	5.244	0	0	-	-
CIFRA INDIVIDUALE PONDERATA	Seggio centrale	1060	5	5.300	3	3.180	4	4.240	0	-	0	-	1	1.060	1	1.060	2	2.120	0	0	-	-
	Sottosezione 1																					
	Sottosezione 2																					
	Sottosezione 3																					
CIFRA INDIVIDUALE PONDERATA	Totale fascia e)		5	5.300	3	3.180	4	4.240	0	-	0	-	1	1.060	1	1.060	2	2.120	0	0	-	-
			35	9.133	15	5.902	20	7.518	4	556	2	278	13	3.920	26	5.691	31	10.276	0	0	-	-



Alto

RZ

[Signature]

[Signature]

[Signature]

[Signature]

[Signature]

Prospetto 3 LISTA N. 1 "LA PROVINCIA IN COMUNE LIMATOLA PRESIDENTE"

The image shows a vertical strip of a document. At the top is a circular stamp with the text "PROVINCIA DI GROSSETO" around the perimeter and a central emblem. Below the stamp are several handwritten signatures and initials, including a large "RZ", a signature that appears to be "D", a signature that appears to be "S", a signature that appears to be "F", a signature that appears to be "G", and a signature that appears to be "R".

