


# **ELEZIONE DEL PRESIDENTE PROVINCIALE**

**del 18 DICEMBRE 2021**

***PRESIDENTE DELLA PROVINCIA DI  
GROSSETO***



**VERBALE DELLE OPERAZIONI  
DELL'UFFICIO ELETTORALE**

A large, stylized handwritten signature in black ink, located at the bottom left of the page.

Two handwritten signatures in black ink, one above the other, located in the lower center of the page.

A handwritten signature in black ink, located in the lower right area of the page.

A handwritten signature in black ink, located in the upper right area of the page.

A handwritten signature in black ink, located in the middle right area of the page.

A small handwritten signature or mark in black ink, located in the middle right area of the page.

A small handwritten signature or mark in black ink, located in the middle right area of the page.

A small handwritten signature or mark in black ink, located in the bottom right area of the page.

# VERBALE DELLE OPERAZIONI DELL'UFFICIO ELETTORALE

## 1.- INSEDIAMENTO DELL'UFFICIO ELETTORALE

L'anno duemilaventuno, addì di Vannovelle.... del mese di Dicembre, alle ore 09:00....., l'Ufficio elettorale per l'elezione del Consiglio della Provincia di Grosseto si è riunito per procedere alle operazioni ad esso attribuite dalla legge 7 aprile 2014, n. 56.

Sono presenti i signori:

ENRICO UBALDINO

*Presidente dell'Ufficio elettorale*

BARBARA BRUNI

MARIA ANDREANA FADDA

ERICA GIOMI

*Componenti*

ALESSANDRA MARINI

LINDA ZUCCARELLO

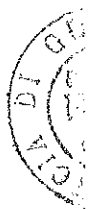
SOPHIA DEVASI

ARIANNA RICCI

LINDA ZUCCARELLO

PAOLA ZANONI

*Segretario*



*Handwritten signatures and initials on the left margin:*  
Zuc  
B  
Pg  
D

*Handwritten signature*

*Handwritten signature*

*Handwritten signature*

*Handwritten signature*

**2.- INTERVENTO DEI RAPPRESENTANTI DELLE LISTE**

Il Presidente, accertato che sono stati designati i seguenti rappresentanti dei candidati Presidente della Provincia di Grosseto presso il seggio centrale - e che tali rappresentanti si sono accreditati anche presso l'Ufficio elettorale prima dell'inizio degli adempimenti di cui al presente verbale - ammette ad assistere alle operazioni dell'Ufficio medesimo:

Candidato Presidente n. 1 **CASAMENTI ANDREA**

Rappresentante effettivo ULI ALESSANDRO

Rappresentante supplente DI NELLO ANDREA

Candidato Presidente n. 2 **LIMATOLA FRANCESCO**

Rappresentante effettivo CARLACCHI RINALDO

Rappresentante supplente GIUNTINI MARCELLO

**3.- EVENTUALI RECLAMI E CORREZIONE MERI ERRORI MATERIALI**

L'Ufficio elettorale procede ad esaminare gli eventuali reclami e contestazioni sulle operazioni del seggio unico, nonché alla correzione degli eventuali, meri errori materiali che sono intervenuti nella compilazione dei verbali del seggio unico, decidendo come di seguito: .....

.....  
.....  
.....  
.....  
.....  
.....  
.....  
.....  
.....  
.....

ARIE

DEMI

BY

FD

h

pin

J

J

AB

John

AB

**4.- DETERMINAZIONE DELL'INDICE DI PONDERAZIONE**

L'Ufficio elettorale procede, poi, alla determinazione dell'indice di ponderazione per ciascuna delle fasce demografiche, effettuando le seguenti operazioni:

- 1) individua i comuni della provincia appartenenti alle diverse fasce demografiche e per ciascuna fascia somma la popolazione (quale risulta dall'ultimo censimento ufficiale) dei comuni appartenenti alla fascia escludendo la popolazione di quelli commissariati e riporta, nella colonna 1 del prospetto 1 che segue, i relativi dati, con il totale della popolazione della provincia (sempre escludendo quella dei comuni commissariati);
- 2) calcola, per ciascuna delle fasce demografiche, il valore percentuale, troncato alla terza cifra decimale, del rapporto tra la popolazione di ogni fascia demografica e la suddetta popolazione della provincia e lo riporta nella colonna 2 del prospetto 1;
- 3) verifica se il valore percentuale della popolazione di un comune sulla suddetta popolazione della provincia sia maggiore di 45; in tal caso, il valore percentuale della fascia di appartenenza del comune è ridotto a tale cifra, assegnando in aumento il valore percentuale eccedente tra le altre fasce cui non appartiene detto comune, ripartendolo tra queste in misura proporzionale alla rispettiva popolazione. Verifica, successivamente, se il valore percentuale (eventualmente come sopra rideterminato) riferito ad una o più fasce demografiche sia maggiore di 35, riducendolo, in tal caso, a tale cifra, e considerando che da tale riduzione deve essere esclusa la fascia demografica cui appartiene il comune con il valore percentuale originariamente superiore a 45. Assegna, quindi, il valore percentuale eccedente in aumento al valore percentuale delle altre fasce demografiche, ripartendolo tra queste in proporzione alla rispettiva popolazione in modo che nessuna di esse superi comunque la cifra di 35 (escludendo sempre la fascia demografica cui appartiene il comune il cui valore percentuale superava originariamente 45), ripetendo l'operazione ogni qualvolta il valore percentuale ricalcolato per ogni fascia demografica superi la cifra di 35. L'Ufficio riporta nelle colonne 3, 4, 5 e 6 del prospetto 1 l'esito di tali operazioni, troncando i valori decimali alla terza cifra decimale;
- 4) determina per ciascuna fascia demografica il numero complessivo dei sindaci e dei consiglieri al momento delle elezioni e li indica nella colonna 7 del medesimo prospetto 1;
- 5) determina, infine, riportandolo nella colonna 8, l'indice di ponderazione di ciascuna fascia demografica; a tal fine divide il valore percentuale definitivo di ogni fascia (di cui alla colonna 6) per il numero dei sindaci e consiglieri della relativa fascia (di cui alla colonna 7), troncando il relativo risultato alla terza cifra decimale e moltiplicandolo per 1.000.



## PROSPETTO 1

	(1)	(2)	(3)	(4)	(5)	(6)	(7)	(8)
Fascia demografica	Popolazione legale	Valore percentuale e fascia	1° controllo soglie 45% o 35%	Ricalcolo valore percentuale	2° controllo soglia 35%	Valore percentuale definitivo	N. sindaci e consiglieri	Indice di ponderazione
a) fino a 3.000 ab.	16.689	7,567		0,076	7,643	7,643	108	70
b) da 3.001 a 5.000 ab.	35.518	16,103		0,163	16,266	16,266	117	139
c) da 5.001 a 10.000 ab.	40.987	18,583		0,188	18,770	18,770	65	288
d) da 10.001 a 30.000 ab.	48.740	22,098		0,223	22,321	22,321	51	437
e) da 30.001 a 100.000 ab.	78.630	35,650	0,650	-	35,000	35,000	33	1.060
Totale popolazione	220.564							



Handwritten signatures and a large diagonal line across the lower half of the page.



### 5.- DETERMINAZIONE DEI VOTI PONDERATI RIPORTATI DAI CANDIDATI ALLA CARICA DI PRESIDENTE DELLA PROVINCIA

L'Ufficio elettorale, ricevuto il verbale del seggio principale, procede alla determinazione dei voti ponderati di ciascun candidato alla carica di Presidente della Provincia.

A tal fine l'Ufficio elettorale riporta, nel prospetto 2 allegato al presente verbale, per ogni fascia demografica, i voti attribuiti a ciascun candidato Presidente pervenuti dal seggio unico. <sup>E DAL SEGGIO SINGOLO</sup> Determina poi il numero dei voti ponderati di ciascun candidato Presidente, moltiplicando per ogni fascia demografica il totale di tutti i voti validi di ciascun candidato per l'indice di ponderazione della relativa fascia, di cui alla colonna 8 del prospetto 1. Somma, quindi, per ciascun candidato i voti ponderati di tutte le fasce demografiche. Determina, successivamente, la graduatoria decrescente dei voti ponderati di ogni candidato presidente e, tenuto conto, che nel caso di parità di voti, è eletto il candidato più giovane, ottiene i seguenti risultati:

Posizione in graduatoria	Nome e Cognome del Candidato alla carica di Presidente della Provincia <sup>1</sup>	Voti Ponderati
PRIMO	LIMASOLA FRANCESCO	48.566
SECONDO	CASAMENTI ANDREA	48.000

### 6.-PROCLAMAZIONE ALLA CARICA DI PRESIDENTE DELLA PROVINCIA

Sulla base della graduatoria dei candidati alla carica di Presidente della provincia, di cui al paragrafo precedente, il Presidente dell'Ufficio Elettorale accerta che il candidato Sig. LIMASOLA FRANCESCO <sup>NUMERO</sup> ha riportato, fra tutti i candidati, il maggior numero di voti ponderato.

Pertanto, il Presidente, alle ore 10,00 del giorno 19 dicembre 2021, proclama eletto alla carica di presidente della Provincia di Grosseto il Sig. LIMASOLA FRANCESCO.

Successivamente, il Presidente dell'Ufficio invia notizia della proclamazione alla segreteria dell'Amministrazione Provinciale affinché ne venga data informazione



<sup>1</sup>Indicare i candidati alla carica di presidente della Provincia in ordine di graduatoria decrescente secondo i voti ponderati riportati da ciascuno di essi.



5

08  
PZ  
A

This image shows a single sheet of white paper with horizontal blue or grey ruling lines. The lines are evenly spaced and run across the width of the page. There is no handwriting or other markings on the paper.

Forbatoletti .....

.....

.....

Paol. Longi

Segretario

Paolo Pulicelli

Adolfo M. Lepore

.....

Rappresentanti dei candidati

.....

.....

.....

.....

.....



**PROSPETTO 2**  
**ELEZIONE DEL PRESIDENTE DELLA PROVINCIA**  
**DI GROSSETO**

**PROSPETTO DELLE CIFRE ELETTORALI PONDERATE**

Fascia demografica	Seggio centrale/ sottosezioni	Indice di ponderazione (colonna 8 prospetto 1 - par. 4 )	N. 1 ANDREA CASAMENTI		N. 2 FRANCESCO LIMATOLA	
			Voti	Voti ponderati	Voti	Voti ponderati
Fascia a) fino a 3.000 abitanti	Seggio centrale	70	40	2.800	54	3.780
	Sottosezione 1					
	Sottosezione 2					
	Sottosezione 3					
	<b>Totale fascia a)</b>		<b>40</b>	<b>2.800</b>	<b>54</b>	<b>3.780</b>
Fascia b) da 3.001 a 5.000 abitanti	Seggio centrale	139	44	6.116	64	8.896
	Sottosezione 1					
	Sottosezione 2					
	Sottosezione 3					
	<b>Totale fascia b)</b>		<b>44</b>	<b>6.116</b>	<b>64</b>	<b>8.896</b>
Fascia c) da 5.001 a 10.000 abitanti	Seggio centrale	288	22	6.336	41	11.808
	Sottosezione 1					
	Sottosezione 2					
	Sottosezione 3					
	<b>Totale fascia c)</b>		<b>22</b>	<b>6.336</b>	<b>41</b>	<b>11.808</b>
Fascia d) da 10.001 a 30.000 abitanti	Seggio centrale	437	24	10.488	26	11.362
	Sottosezione 1					
	Sottosezione 2					
	Sottosezione 3					
	<b>Totale fascia d)</b>		<b>24</b>	<b>10.488</b>	<b>26</b>	<b>11.362</b>
Fascia e) da 30.001 a 100.000 abitanti	Seggio centrale	1060	21	22.260	12	12.720
	Sottosezione 1					
	Sottosezione 2					
	Sottosezione 3					
	<b>Totale fascia e)</b>		<b>21</b>	<b>22.260</b>	<b>12</b>	<b>12.720</b>
<b>CIFRA ELETTORALE PONDERATA</b>			151	48.000	197	48.566

% Voti		
Ponderati	49,71%	50,29%



	N. 1 ANDREA CASAMENTI	N. 2 FRANCESCO LIMATOLA
% Voti Ponderati	49,71%	50,29%

*[Handwritten signature]*

*[Multiple handwritten signatures and initials at the bottom of the page]*

